

ივანე ჯავახიშვილის სახელობის თბილისის სახელმწიფო  
უნივერსიტეტი  
ეკონომიკისა და ბიზნესის ფაკულტეტი

**თამაზ ყავრელიშვილი**

**საქართველოს სავაჭრო ურთიერთობები თვეა-სთან**

**სამაგისტრო ნაშრომი**

ხელმძღვანელი: პროფესორი მიხეილ თოქმაზიშვილი

თბილისი

2019

## სარჩევი

ანოტაცია .....	3
1.შესავალი .....	4
<u>2.</u> თავისუფალი ვაჭრობის ევროპული ასოციაცია .....	9
თავისუფალი ვაჭრობის ევროპული ასოციაციის მიმოხილვა და შეფასებები.....	13
თავისუფალი ვაჭრობის ევროპული ასოციაციის ამჟამინდელი და სამომავლო პარტნიორები .....	16
ნორვეგია .....	18
შვეიცარია.....	20
ისლანდია.....	22
ლიხტენშტეინი .....	23
<u>3.</u> თავისუფალი ვაჭრობის ევროპული ასოციაცია და ევრო კავშირი .....	24
თავისუფალი ვაჭრობის ევროპული ასოციაცია და ევრო კავშირი - 21-ე საუკუნის გამოწვევები .....	31
ინგლისი და თავისუფალი ვაჭრობის ევროპული ასოციაცია.....	35
<u>4.</u> საქართველოს თანამშრომლობა თავისუფალი ვაჭრობის ევროპულ ასოციაციასთან.....	40
შეთანხმების მიზანი.....	41
საქართველოსა და თვეას წევრი ქვეყნების ექსპორტ-იმპორტის მიმოხილვა(1995-2017 წ.).....	43
საქართველოს სავაჭრო ურთიერთობები ნორვეგიასთან.....	52
ნორვეგიის სავაჭრო მახასიათებლები .....	58
ნორვეგიის ალკოჰოლური სასმელების ბაზარი.....	61
<u>5.</u> საქართველოს სავაჭრო პერსპექტივები.....	64
საქართველოს საგარეო ვაჭრობის ზოგადი მიმოხილვა.....	64
საქართველოს სავაჭრო პროდუქტის პერსპექტივა ევროპულ ბაზარზე .....	72
დასკვნა .....	83
გამოყენებული ლიტერატურა.....	84

## ანოტაცია

ნაშრომში განხილულია საქართველოს სავაჭრო ურთიერთობები თავისუფალი ვაჭრობის ევროპული ასოციაციის ქვეყნებთან (თვეა-EFTA-სთან) წარმოდგენილია საქართველოსა და თავისუფალი ვაჭრობის ევროპულ ასოციაციას შორის მიღებული თავისუფალი ვაჭრობის შეთანხმების მიზანი, თვეას ჩამოყალიბების არსი და მსოფლიო გლობალიზაციის პირობებში არსებულ სავაჭრო ხედვები. ასევე გაანალიზებულია მისი წევრი ქვეყნების ეკონომიკური ინდიკატორები, შესწავლილია საქართველოსთან ექსპორტ-იმპორტის მონაცემები და მისი ურთიერთობა და წილი ევრო კავშირის საგარეო ვაჭრობაში. აქტუალურობიდან გამომდინარე გაკეთებულია ზოგადი მიმოხილვა თვეას და ბრიტანეთის ეკონომიკურ-პოლიტიკური ურთიერთობა, განსაკუთრებით „ბრექსიტის“ შემდგომ. ნაშრომში გაანალიზებულია საქართველოსთვის ხელის შეშლელი ფაქტორები ევროპულ ბაზარზე თავის დასამკვიდრებლად და განხილულია პოტენციური შესაბამისი კონკრეტული თუ ზოგადი პროდუქტების, რომელიც საშუალებას მისცემს გახდეს მსხვილი ექსპორტიორი არსებული თავისუფალი სავაჭრო შეთანხმების საფუძველზე.

## Annotation

Tamaz Kavrelshvili

### Georgia's trade agreement with EFTA

For Georgia's economic development it is important to consider and analyze all the possibilities and challenges. In the papers (Georgia's trade agreement with EFTA) presented the purpose of the Free Trade Agreement between Georgia and the European Free Trade Association, the essence of the establishment EFTA and its dependence on trade and economic perspectives in the current globalization. The economic indicators of its member countries are analyzed, the export-import data with Georgia and its relationship and share with European union. The general overview of EFTA and British economic-political relations, especially after the "Brexit". The paper analyzes the facts of hampering Georgia for its establishment on the European market and discusses the potential for concrete and general products that will enable Georgia to be the largest exporter based on an existing free trade agreement.

## შესავალი

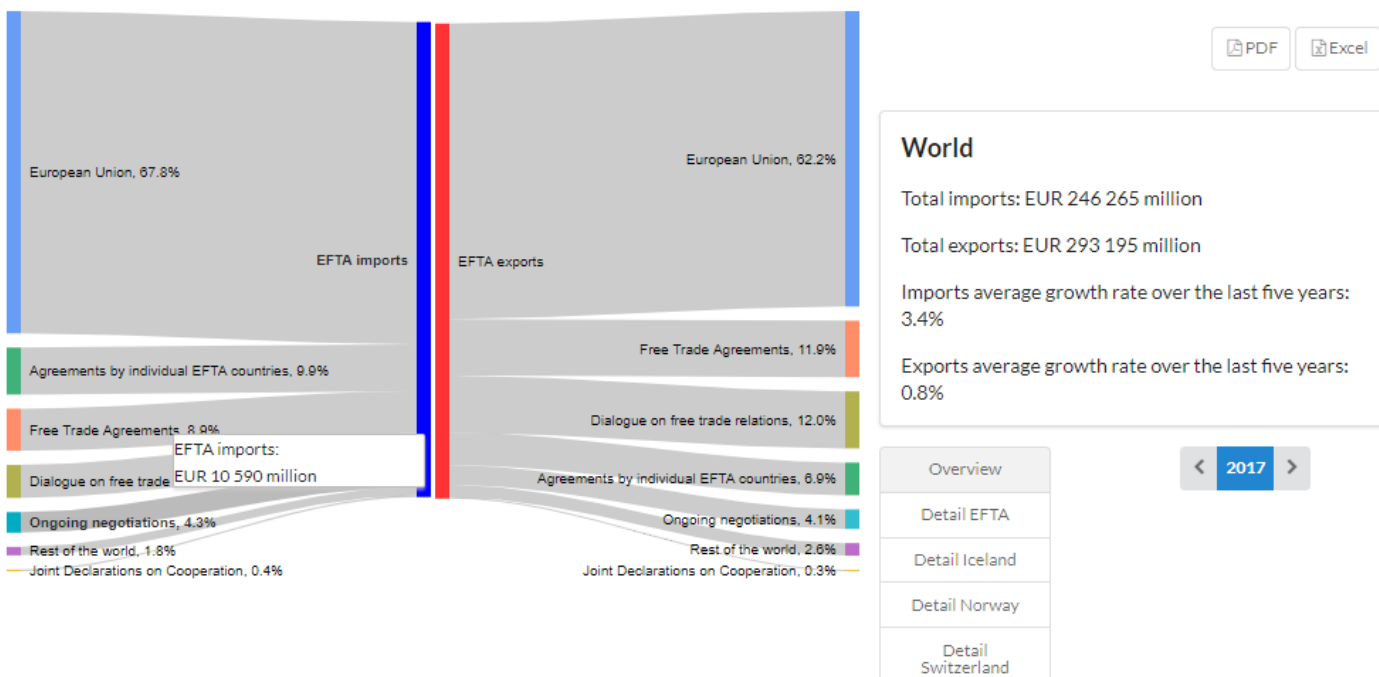
თანამედროვე რეალობაში მზარდი გლობალიზაციის კვალდაკვალ აქტუალური სახე მიიღო რეგიონალურ-ეკონომიკურმა ინტეგრაციებმა, რომლის ჩამოყალიბება თავის მხრივ მიზნად ისახავს ინტეგრაციის შიდა (წევრი) ქვეყნების ეკონომიკური კეთილდღეობის ამაღლებას. თავისუფალი ვაჭრობის ზონა ქვეყნების რეგიონალური დაჯგუფებაა, რომლის ფარგლებშიც ხორციელდება უბაჟო ვაჭრობა. ინტეგრაციის ეს ფორმა სპობს შიდა ბარიერებს და ქმნის სასურველ წანამდღვრებს ბლოკის მონაწილე ქვეყნების სპეცალიზაციისთვის იმ საქონლის და მომსახურების წარმოებაზე, რომლებზეც გააჩნიათ შედარებითი უპირატესობა და აიოლებენ იმ საქონლის და მომსახურების შემოტანას, რომელთა წარმოებისთვის მათ გააჩნიათ შედარებითი უპირატესობა. ეკონომიკური ინტეგრაცია თავისუფალი ვაჭრობის ზონის ფორმით, როგორც წესი, ქმნის ხელსაყრელ ვითარებას ჯგუფის ყველა მონაწილისათვის, ვინაიდან თითოეულს შეუძლია დასპეციალდეს იმ საქონელსა და მომსახურებაზე, რომელთათვისაც აქვთ ყველაზე ხელსაყრელი წანამდღვრები, დანარჩენში კი შეუძლია დაეყრდნოს მის სხვა მონაწილეებს. ამასთანავე, ყოველი ქვეყანა ინარჩუნებს დამოუკიდებლობას სავაჭრო და სხვა სახის ეკონომიკურ პოლიტიკას.

ერთ-ერთ ყველაზე ცნობილ რეგიონალურ-ეკონომიკურ გაერთიანებას წარმოადგენს თავისუფალი ვაჭრობის ევროპული ასოციაცია (The European Free Trade Association; EFTA), რომელიც შედგება 4 ქვეყნისგან: შვეიცარია, ისლანდია, ნორვეგია და ლიხტენშტეინი.

თავისუფალი ვაჭრობის ევროპული ასოციაციის მიზანია დაიცვას წევრი ქვეყნების ეკონომიკური ინტერესები, გააძლიეროს არა მხოლოდ ევროპული რეგიონალური ინტეგრაცია, არამედ ხელი შეუწყოს გლობალიზაციის პროცესში მთელი მსოფლიოს ჩართვასა და ვაჭრობის ლიბერალიზაციას. სწორედ ამიტომ მათი თანამოკავშირეობის არეალი დიდი ხანია ევროპის კონტინენტის საზღვარს გასცდა და გაერთიანება დღესაც სისტემატიურად განაგრძობს მოლაპარაკებებს მსოფლიოს სხვადასხვა კუთხეში არსებულ ქვეყნებთან. 2016 წლის თებერვლის მონაცემებით მათი მოკავშირეების რიცხვი 43-ს აღწევს.

მოლაპარაკებაში ჩართული მხარეების მიზანია ეკონომიკური კეთილდღეობის ზრდა და სავაჭრო ლიბერალიზაცია, ისინი ადასტურებენ საკუთარ აზრს მოლოდინის შესახებ, რომ აღნიშნულ ქვეყნებსა და თვეა-ის წევრ ქვეყნებს შორის არსებული თავისუფალი ვაჭრობის რეჟიმი დადებით გავლენას იქონიებს ორივე მხარისთვის. ქვეყნებს შორის თავისუფალი ვაჭრობა რეგულირდება თვეა-ს კონვენციით და მოიცავს ისეთ სფეროებს, როგორებიცაა ადამიანების თავისუფალი გადაადგილება, ინვესტიცია, ვაჭრობა და საქონელი.

თავისუფალი ვაჭრობის ევროპული ასოციაცია განუყოფლადაა მიბმული ევროპის ეკონომიკურ ზონასთან (European Economic Area (EEA)). ამასთან, ასოციაციის ჩამოყალიბების ერთ-ერთ ყველაზე მნიშვნელოვან მიზანს წარმოადგენდა ევროკავშირთან ურთიერთობის რეგულირება, რაც ეკონომიკურად დიდი მნიშვნელობის მატარებელია ორივე მხარისთვის და ასევე, მესამე მხარის, ინტეგრაციის პარტნიორთათვის. ევროკავშირის წევრი ქვეყნების მოსახლეობა აღემატება 500,000,000-ს, რაც თავის მხრივ შეადგენს უზარმაზარ ბაზარს.



• #თავისუფალი ვაჭრობის ევროპული ასოციაციის საგარეო ვაჭრობის არეალის ნახაზი(წყარო : თვეას ოფიციალური ვებ გვერდი ,2018 , <http://www.efta.int/statistics/sources-for-more-statistics>)

ეს თვეას წევრი ქვეყნებისთვის წარმოადგენს საკმაოდ დიდ პერსპექტივას. ნახევარმილიარდიანი კარგი პოტენციალის მქონე ბაზარს კიდევ უფრო მკაფიო მნიშვნელობას სძენს ტერიტორიული სიახლოვე,რაც თავის მხრივ მოიცავს ისეთ

ფაქტორებს, როგორებიცაა ადამიანური რესურებისა და ინვესტიციების გადაადგილების სიმარტივე, ტრანსპორტირების ხარჯები და სხვა უამრავი რეგიონალური სიახლოვით გამოწვეული ნიუანსი.

2017 წლის მონაცემებით თავისუფალი ვაჭრობის ევროპული ასოციაციის საერთო იმპორტი 246,265 მილიონ ევროს შეადგენს, საიდანაც ევროპული კავშირის წილი 67.8%-ია რაც 165,653 მილიონ ევროს წარმოადგენს. ანალოგიურად თვეას საერთო ექსპორტის (293,195 მილიონი ევრო) წილის 62.2% ევროკავშირზე მოდის. აღსანიშნავია ფაქტი, რომ ვაჭრობის ხვედრითი წილი ევროპულ კავშირთან დაახლოებით 6-ჯერ აღემატება პრიორიტეტის მიხედვით მეორე ადგილზე მყოფს.

საქართველო 2014-2015 წლებში აქტიურად აწარმოებდა წარმატებულ მოლაპარაკებებს თავისუფალი ვაჭრობის ევროპულ ასოციასთან. საქართველოსა და თვეას წევრ ქვეყნებს შორის ხელშეკრულება 2016 წლის ივნისში შედგა, ხოლო ძალაში 2017 წლის 1 სექტემბერს შევიდა. იმ დროისთვის ხელშეკრულება მოიცავდა მხოლოდ საქართველოს, ნორვეგიისა და ისლანდიის ურთიერთობებს ხოლო ლიხტენშტეინი და შვეიცარია გეგმისამებრ ინიციატივას რამდენიმე თვეში შეუერთდებოდნენ. 2018 წლის 1 მაისს ძალაში შევიდა შეთანხმება საქართველოსა და თვეას წევრ ოთხივე ქვეყანას შორის, რაც მოიცავს თავისუფალი ვაჭრობის თითქმის სრულ სპექტრს.

საქართველოსა და EFTA-ს წევრ ქვეყნებს შორის საქონლით ვაჭრობა 2005 წლიდან 2015 წლამდე დაახლოებით 19%-ით გაიზარდა. ასევე 2015 წლის მონაცემებით ამ ორ მხარეს შორის ვაჭრობის საერთო ღირებულებამ 53.3 მილიონი დოლარი შეადგინა შეადგინა. აქედან საქართველოში იმპორტირებული საქონელი 49.4 მილიონს შეადგენდა და ძირითადი ადგილი ეკავა ისეთ პროდუქტებს როგორებიცაა ფარმაცევტული საქონელი, თევზი, საათები და სხვა... თავისუფალი ვაჭრობის ხელშეკრულების გაფორმების მთავარი მიზანი ვაჭრობის ლიბერალიზაციაა, რის შედეგადაც ორივე მხარე ერთმანეთთან ექსპორტ-იმპორტის მკვეთრ ზრდას ვარაუდობს.

საბაჟო და სატარიფო ბარიერების მოხსნა გაზრდის როგორც იმპორტულ, ასევე ექსპორტულ რაოდენობას, ეს ორივეს მხარეს შესაძლებლობას მისცემს გაზარდონ არსებული პროდუქტების მიმოქცევა და სავაჭრო ურთიერთობებს შემატონ ახალი, გადახალისებული სავაჭრო პროდუქციის სია. საქართველოს ეკონომიკის

ყოფილი მინისტრი, დიმიტრი ქუმსიშვილი ამ შეთანხმების მიღწევას საქართველოსთვის ერთ-ერთ ყველაზე წარმატებულ ეკონომიკურ ნაბიჯად აფასებს. თავისუფალი ვაჭრობის ევროპული ასოციაციის წევრი ქვეყნების მოსახლეობა 14 მილიონს შეადგენს, ხოლო მთლიანი შიდა პროდუქტი 1.2 ტრილიონს აღწევს. ეს ნიშნავს იმას, რომ საქართველოსთვის კიდევ ერთი უზარმაზარი ბაზარი ამოქმედდა თავისუფალი ვაჭრობის შეთანხმებით და დიდი პერსპექტივაა საქართველოს ეკონომიკური კეთილდღეობის ასამაღლებლად. თვეას ქვეყნები სიდიდით მე-9 ადგილს იკავებენ სასაქონლო ვაჭრობაში და მე-5 ადგილს კომერციულ მომსახურებაში, ასევე დიდი როლი უკავიათ პირდაპირ უცხოურ ინვესტირებაში. ამ დროისთვის თვეას ევროკავშირის წევრი ქვეყნების გარდა 38 ქვეყანასთან პარტნიორობენ, მათ შორის 27-თან თავისუფალი ვაჭრობის შეთანხმება მოქმედებს.

სამაგისტრო ნაშრომის მიზანია შეისწავლოს საქართველოსა და თავისუფალი ვაჭრობის ევროპული ასოციაციის შეთანხმების ზოგადი დებულებები, გაიაზროს ზემოაღნიშნული რეგიონული ინტეგრაციის დაფუძნებისა და შემდგომი ფუნქციონირების არსი, რის შედეგადაც შესაძლებელია გაკეთდეს ანალიზი თუ რა მიზანსა და პერსპექტივებს ისახავს საქართველოსთან დადებული ხელშეკრულება. თვეას-ს წევრი თითოეული ქვეყნის ზოგადი ანალიზისა და საგარეო ვაჭრობის სტრუქტურის შესწავლის შედეგად თვალსაჩინო გახდეს საქართველოსთვის პოტენციურად ეკონომიკური კეთილდღეობის გაუმჯობესების დასახვისა და მიღწევის გზები. ჩამოყალიბდეს მონახაზი ახლანდელი სავაჭრო ურთიერთობებისა და შეიქმნას სამომავლო პერსპექტიული ხედვა აღნიშნულ ქვეყნებთან მიმართებაში.

მიზნის მისაღწევად ამოცანებად დავისახეთ ჩამოგვეყალიბებინა თავისუფალი ვაჭრობის ევროპული ასოციაციის შექმნის ფუნდამენტური მიზანი და მისი შემდგომი განვითარების კვალდაკვალ დაგვეხასიათებინა მინი მნიშვნელობა მსოფლიო ბაზარზე. გარდა ისტორიული მიმოხილვისა და ამ ინტეგრაციის მაღალი ეკონომიკური როლისა მსოფლიო ბაზარზე, მნიშვნელოვან ფაქტორად მივიჩნიეთ თითოეული ქვეყნის ცალკეულად შესწავლის, როგორც სახელწიფოსი თავისი ზოგადი საგარეო ვაჭრობის ლიბერალური პოლიტიკით, ასევე ისეთი ეკონომიკური ფაქტორების შესწავლით და დახასიათებით, რომელიც ხელს შეუწყობს ქართულ სექტორს როგორც აწმყო

ურთიერთობების გასაანალიზებლად, ასევე სამომავლო ეკონომიკური ურთიერთობისა და სავაჭრო გზების დასახვისთვის.

თავისუფალი ვაჭრობის ევროპული ასოციაციის წევრ ქვეყნებთან პოტენციურად მზარდი სავაჭრო ურთიერთობების „სამაგალითოდ“ აღებულია ნორვეგიასთან ექსპორტ-იმპორტის მზარდი ტემპი. მიზნად დავისახეთ შეგვესწავლა გატანილი და შემოტანილი საქონლის სრული ჩამონათვალი თავისი კლასიფიკაციით, რაოდენობით, ღირებულებითა და წონით თვეების მიხედვით, რაც საშუალებას მოგვცემს შეგვექმნას კონკრეტული წარმოდგენები იმ სამომავლოდ გასატანი და შემოსატანი საქონლისა, რომლის პერსპექტივასაც გვთავაზობს საქართველოსთან დადებული თავისუფალი ვაჭრობის ხელშეკრულება.



## თავისუფალი ვაჭრობის ევროპული ასოციაცია

თავისუფალი ვაჭრობის ევროპული ასოციაცია და მისი ინსტიტუტები დაფუძნდა 1960 წელს ეგრეთწოდებული სტოკჰოლმის კონვენციით, როგორც სამთავროთაშორისი ორგანიზაცია, დანიის, ნორვეგიის, ავსტრიის, პორტუგალიის, შვედეთის, შვეიცარიისა და გაერთიანებული სამეფოს ინიციატივით. თვეა გთავაზობთ თავისუფალი ვაჭრობის სფეროს, ხოლო ევროკავშირი საბაჟო კავშირის კურსს. თვეას წევრი ქვეყნები ინარჩუნებენ დამოუკიდებელ ნებას და ინარჩუნებენ სრულ იურისდიქციას გარე ქვეყნებთან ურთიერთობებზე. მეორე მხრივ გერმანიის , საფრანგეთის , იტალიის, ბელგიის , ნიდერლანდების და ლუქსემბურგის გადაწყვეტილებით ყალიბდებოდა შემდგომი ინტეგრაციის ნაბიჯები სამწლიანი ხელშეკრულების ხელმოწერის გზით და ევროპულ ეკონომიკასთან საბაჟო კავშირის შექმნის მიზნით (EEC). უფრო ლიბერალურმა და ნეიტრალურმა ევროპულმა სახელმწიფოებმა იპოვეს გზა თუ როგორ დაეცვათ თავიანთი ეკონომიკური კეთილდღეობა თვეას სახით. ამავდროულად მისი ერთ-ერთი ძირითადი ფაქტორია სუვერენიტეტი. მისი ჩამოყალიბების ერთ-ერთი მიზეზი იყო, რომ მის დამაარსებელ ქვეყნებს სხვადასხვა მიზეზების გამო არ სურდათ ან არ შეეძლოთ გაწევრიანება ევროგაერთიანებაში. შეთანხმება ითვალისწინებდა სავაჭრო ტარიფების თანდათანობით გაუქმებას სამრეწველო საქონელზე, თუმცა საგარეო სავაჭრო ტარიფები არ უქმდებოდა. ამ შეთანხმების მონაწილე ქვეყნები ფიქრობდნენ, რომ ასეთი გაერთიანება მათ საკუთარი პოზიციების გამყარების საშუალებას მისცემდა ევროგაერთიანებას (ევროკავშირთან) და სხვა ორგანიზაციებთან თუ ქვეყნებთან ურთიერთობებში. ამასთან, მისი წევრი სახელმწიფოები ცდილობდნენ თავი შეეკავებინათ საერთო, ინტერნაციონალურ ინსტიტუტებზე დამოკიდებულებისგან, შეენარჩუნებინათ შიდა და გარე სავაჭრო პოლიტიკური ნება.

თავისუფალი ვაჭრობის ევროპული ასოციაციის ძირითადი მმართველობითი ორგანოებია: ასოციაციის საბჭო, სამდივნო და მუდმივი კომიტეტები. ევროპის

თავისუფალი ვაჭრობის ასოციაციის მთავარი სამდივნო მდებარეობს ჟენევაში (შვეიცარიაში), ხოლო სტატისტიკური ოფისი მდებარეობს ლუქსემბურგში.

თვეას უმაღლეს ორგანოს წარმოადგენს საბჭო, რომელიც ხელმძღვანელობს თვეას წევრი ქვეყნების ურთიერთობებსა და მათი კანონმდებლობის შესაბამისობას ასოციაციის მიერ მიღებულ შეთანხმებებთან. საბჭო არის ასევე პასუხისმგებელი ასოციაციის ადმინისტრაციულ და საბიუჯეტო საჯითხებზე.ის ხელს უწყობს სავაჭრო-ეკონომიკური კავშირების გაღრმავებას მესამე სახელმწიფოებთან, ასევე საბჭო განსაზღვრავს ურთიერთობებს საერთაშორისო ორგანიზაციებთან. საბჭო, ჩვეულებრივ, იკრიბება წელიწადში ორჯერ, ძირითადად საგარეო საქმეთა მინისტრების დონეზე. საბჭოს სტრუქტურაში შედის: საპარლამენტო, საკონსულტაციო, ეკონომიკური, მესამე ქვეყნებთან ურთიერთობის, აუდიტორთა, საბიუჯეტო და სხვა კომიტეტები.

მის ყოველდღიურ საქმიანობას ახორციელებს სამდივნო. სამდივნოს ხელმძღვანელობს გენერალური მდივანი, რომელიც ჰყავს ორი მოადგილე და ერთი თანაშემწე. სამდივნოში დასაქმებულია დაახლოებით 100 თანამშრომელი.

თვეას აქვს საკუთარი ბიუჯეტი, რომელსაც იხდიან წევრი-ქვეყნები მშპ-ის მოცულობის მიხედვით, 2019 წელს გაწერილმა ბიუჯეტმა შეადგინა 23 792 000 მლნ შვეიცარიული ფრანკი (მათ შორის, შენატანები ასე ნაწილდება: ისლანდია (3.72%), ლიხტენშტეინი (1.06%), ნორვეგია (50.27%) და შვეიცარია (44.95%).(EFTA budget 2019)

GATT-ის 24 მუხლის თანახმად თავისუფალი ვაჭრობის ევროპის ასოციაცია ახორციელებს თავისუფალ სავაჭრო სივრცეს საქონლის გადაადგილებისთვის. თავდაპირველად კონვენციაში მხოლოდ საქონელზე ვაჭრობის ლიბერალიზაცია განისაზღვრებოდა ამ სექტორში ყველა ტარიფის პროგრესული აღმოფხვრის გზით.წევრ ქვეყნებს შორის ეს შეთანხმება სრულად იქნება მიღწეული 1966 წელს.1972 წელს,დანისა და დიდი ბრიტანეთის ორგანიზაციიდან გასვლის(რათა შეერთებოდნენ ევროკავშირს) შემდეგ თვეას წევრი ქვეყნები ახორციელებდნენ ინდივიდუალურ სავაჭრო მიდგომებს ევროკავშირთან,რაც ევროკავშირსა და თავისუფალი ვაჭრობის ევროპულ ასოციაციას შორის სამრეწველო საქონელზე ტარფების სრულ ლიკვიდაციას იწვევს1977 წლისთვისგრაფაზე წარმოდგენილია წევრი ქვეყნების გაწევრიანებისა და გასვლის თარიღები.1970 წელს ისლანდიისა და 1991 წელს ლიხტენშტეინის შეერთებით

დღემდე არსებული საბოლოო სახე მიიღო თავისუფალი ვაჭრობის ევროპულმა ასოციაციამ.

ევროპის ეკონომიკური ზონა, (EEA –European Economic Area) დაარსდა 1994 წლის 1 იანვარს თვეას სამი წევრი-ქვეყნის, ისლანდიის, ლიხტენშტეინისა და ნორვეგიის და ევროგაერთიანებების (ევროკავშირის) მიერ, რაც საშუალებას აძლევს თვეას წევრ 3 ქვეყანას შეაღწიონ ევროკავშირის ერთიან ბაზარზე ევროკავშირში გაწევრიანების გარეშე. სანაცვლოდ, ისინი ვალდებული არიან, მიიღონ ევროკავშირის ყველა კანონმდებლობა, გარდა სოფლის მეურნეობის და მეთევზეობისა. მართალია, შვეიცარია არის თავისუფალი ვაჭრობის ევროპული ასოციაციის წევრი-ქვეყანა, მაგრამ არ არის ევროპის ეკონომიკური სივრცის წევრი. EEA ეფუძნება იმავე „ოთხ თავისუფლებას“ როგორც ევროკავშირი: საქონლის, მომსახურების, კაპიტალის და ადამიანთა თავისუფალი გადაადგილება. ევროპის ეკონომიკურმა სივრცემ (EEA) მნიშვნელოვნად გაზარდა სავაჭრო-ეკონომიკური ურთიერთობები მხარეებს შორის. მიუხედავად თვეას წევრი-ქვეყნების ზომისა, მათ საერთაშორისო ვაჭრობაში მნიშვნელოვანი პოზიციები უკავიათ. მასზე მოდის მსოფლიო საქონლით ვაჭრობის 1,92%, ხოლო მომსახურებით მსოფლიო ვაჭრობის 2,87%. თვეას სავაჭრო ბრუნვის 70%, მათ შორის ექსპორტის 67,33% და იმპორტის 72,83% მოდის ევროკავშირის ქვეყნებზე. თვეას უმსხვილესი სავაჭრო პარტნიორი ქვეყნებია: გერმანია, გაერთიანებული სამეფო, აშშ, საფრანგეთი, იტალია, ნიდერლანდები, ჩინეთი, შვედეთი, ავსტრია, ბელგია, ესპანეთი, იაპონია, დანია და სხვა. (European Parliament ,Mario Damen / Fernando Garcés de los Fayos)<sup>1</sup>

თვეა აქტიურად თანამშრომლობს საერთაშორისო თანამეგობრობის წევრ ქვეყანასთან და ცდილობს სავაჭრო-ეკონომიკური ურთიერთობების უფრო მეტად გაღრმავებასა და გამარტივებას, ასევე იგი აქტიურად თანამშრომლობს საერთაშორისო ორგანიზაციებთან. ამჟამად თვეას თავისუფალი ვაჭრობის შესახებ ხელშეკრულებები გაფორმებული აქვს მსოფლიოს 25 ქვეყანასთან (მათ შორისაა: კანადა, ჩილე, ეგვიპტე, მაკედონია, ისრაელი, მექსიკა, სინგაპური, თურქეთი და სხვ.),

<sup>1</sup> Damen, M. (2019, 05). <https://www.europarl.europa.eu/portal/en>. Retrieved from <https://www.europarl.europa.eu/factsheets/en/sheet/169/the-european-economic-area-eea-switzerland-and-the-north>

მიმდინარეობს მოლაპარაკებები სხვა ქვეყნებთან თავისუფალი ვაჭრობის ხელშეკრულების გაფორმებასთან დაკავშირებით.

**Table 1: EFTA Membership 1960-2013**

<b>Member States</b>	<b>Accession</b>	<b>Withdrawal</b>
<b>Austria</b>	<b>1960</b>	<b>1995</b>
<b>Denmark</b>	<b>1960</b>	<b>1973</b>
<b>Finland*</b>	<b>1986</b>	<b>1995</b>
<b>Iceland</b>	<b>1970</b>	
<b>Liechtenstein</b>	<b>1991</b>	
<b>Norway</b>	<b>1960</b>	
<b>Portugal</b>	<b>1960</b>	<b>1986</b>
<b>Sweden</b>	<b>1960</b>	<b>1995</b>
<b>Switzerland</b>	<b>1960</b>	
<b>United Kingdom</b>	<b>1960</b>	<b>1973</b>

\* Associate member from 1961 to 1986.

#იხ.თვეას წვერი ქვეყნების ინტეგრაციაში გაწვერიანებისა და გამოსვლის თარიღები(წყარო : EFTA free trade relations , Dimitar Bratanov, 2013 december)

2018 წლისთვის თვეა წარმოადგენს მსოფლიოს მე-12 უმსხვილეს მოვაჭრეს სასაქონლო ნაკადში და მე-7 უმსხვილეს მოვაჭრეს კომერციული მომსახურების ნაკადში.მისი წვერი სახელმწიფოები წარმოადგენენ მნიშვნელოვან ბაზარს როგორ შიდა ისე საგარეო საინვესტიციო სფეროში.შექმნეს უზარმაზარი ქსელი 26 სახელმწიფოს შორის,რომელიც მოიცავს საქონლის თავისუფალ გადაადგილებას.ხოლო მოლაპარაკებების დასკვნით ეტაპამდეა მიყვანილი 37 ქვეყანასთან.

მიუედავად იმისა,რომ თვეა არ წარმოადგენს საბაჟო კავშირს,ისინი როგორც წესი მოქმედებენ როგორც ჯგუფი,რომელიც აერთიანებს მათ ეკონომიკურ და პოლიტიკურ წონას.ასევე ინარჩუნებენ ინდივიდუალურ უფლებას მესამე ქვეყანასთან ორმხრივი სავაჭრო ურთიერთობების ჩამოყალიბებაზე.შვეიცარიამ დაასრულა თავისუფალი ვაჭრობის შეთანხმებაზე მოლაპარაკებები იაპონიასა და ჩინეთთან,რომელსაც უკვე აქვს ორმხრივი სავაჭრო შეთანხმება ისლანდიასთან.

თავისუფალი ვაჭრობის ევროპული ასოციაციის შეთანხმებები 3 ეტაპად დაიდო.პირველ ფაზას წარმოადგენს თავისუფალი ვაჭრობის შეთანხმებები

ცენტრალურ და აღმოსავლეთ ევროპასის გარდამავალ ქვეყნებთან 1990-იან წლებში. ეს ნაბიჯი მთავარ მიზნად ისახავდა კომერციული ინტერესების დაცვას ამ გარდამავალი ქვეყნების ეკონომიკის ეკვივალენტური ხელმისაწვდომობის უზრუნველსაყოფად. მეორე ფაზად 1995 წელი განიხილება, როდესაც თვეამ „აირეკლა“ ევროკავშირის ინიციატივა ჩრდილოეთ აფრიკისა და ახლო აღმოსავლეთის ქვეყნებთან მოლაპარაკებების გზით. თავისუფალი ვაჭრობის პოლიტიკის მესამე ფაზა 2000-იან წლებში დაიწყო, როდესაც ის გლობალურად წავიდა პარტნიორებთან შეთანხმების მოსაგვარებლად მსოფლიოს გარშემო. ამ მხრივ პირველი შეთანხმებები ჩამოყალიბდა კანადასთან, სინგაპურთან და სამხრეთ აფრიკის საბაჟო კავშირთან (SACU).

ევროპის თავისუფალი ვაჭრობის ასოციაციის წევრი ქვეყნები მნიშვნელოვანი შესაძლებლობაა ექსპორტისთვის, განსაკუთრებით ევროკავშირის ქვეყნებისთვის. ევროპული ეკონომიკური ზონა აერთიანებს ევროკავშირის წევრ სახელმწიფოებს, ნორვეგიას, ისლანდიას და ლიხტენშტეინს.

## თავისუფალი ვაჭრობის ევროპული ასოციაციის მიმოხილვა და შეფასებები

თავისუფალი ვაჭრობის ევროპული ასოციაცია (EFTA) წარმოადგენს მთავრობათაშორის ორგანიზაციას, რომელიც დაფუძნებულია 1960 წელს თვეა-ს კონვენციით, რომლის წევრ ქვეყნებს (დღევანდელი : ისლანდია, ლიხტენშტაინი, ნორვეგია და შვეიცარია) შორის მიმდინარეობს თავისუფალი ვაჭრობისა და ეკონომიკური ინტეგრაციის ხელშეწყობა ევროპაში და გლობალურად.

თვეა არ ითვალისწინებს პოლიტიკურ ინტეგრაციას. ის არ გამოსცემს კანონმდებლობას, არ ქმნის საბაჟო კავშირს. მისი პირველი მიზანი იყო წევრ ქვეყნებს შორის ვაჭრობის ლიბერალიზაცია. 1972 წელს, ყველა თვეას წევრი სახელმწიფო მოლაპარაკებათით მიიღეს ორმხრივი თავისუფალი ვაჭრობის შეთანხმებების გადაწყვეტილება ევროპის ეკონომიკურ თანამეგობრობასთან (EEC). ამჟამად, თვეას ქვეყნებში მოქმედებს 29 თავისუფალი ვაჭრობის ხელშეკრულება, ან ელოდება რატიფიცირებას, რომელიც მოიცავს მსოფლიოს 40 პარტნიორ ქვეყანას (ევროპის გარეთ).

90-იანი წლების დასაწყისიდან EFTA მდგრადად დგამს ნაბიჯებს თავისუფალი ვაჭრობის საერთოერთო ქსელის გასაფართოვებლად როგორც ევროპაში, ასევე მის გარეთ, რაც განპირობებულია ცივი ომის დასრულებით მიღებული გამოწვევებით, ეკონომიკური გლობალიზაციითა და განვითარებული ეკონომიკის ზრდის მოტივით.

დღეს ეს ქსელი ერთ-ერთი უდიდესი სავაჭრო ქსელია მსოფლიოში. მიუხედავად ამისა, თვე კვლავ აქტიურად ახდენს მოლაპარაკებებს მსხვილ და განვითარებად ეკონომიკებთან არსებული კავშირის გასაფართოვებლად და პერსპექტიული პარტნიორების შესაძენად. მიზეზი იმისა, თუ რატომაა მიმზიდველი თავისუფალი ვაჭრობის ევროპული ასოციაციის ეს ოთხი წევრი ქვეყანა ასეთი მიმზიდველი და წარმატებული გლობალურ დონეზე სავაჭრო ურთიერთობების პერსპექტივით, მრავალფეროვანია. მათ ყავთ მაღალშემოსავლიანი მოსახლეობა და მნიშვნელოვანი აგრეგატული ბაზარი. ჯამურად აღებული თვეას ქვეყნები იკავებენ მეთორმეტე ადგილს ნაკეთობების ვაჭრობის სიმსხვილითა და მეექვსე ადგილს მომსახურებით. ეს ქვეყნები ასევე გამოირჩევიან საზღვარგარეთ ჩადებული ინვესტიციების სიდიდეში და ამ მხრივ მსოფლიო მასშტაბით მესამე ადგილს იკავებენ. (Aurelia Frick<sup>2</sup>)

მოქნილობა და პრაგმატიზმი-EFTA-ს ამ ტრადიციულ ფასეულობებს სრულად იზიარებს საპარლამენტო კომიტეტი, საკონსულტაციო ორგანო, რომელშიც წევრი ქვეყნებიდან სულ მცირე ორჯერ მაინც ხდება მოწვევა. წარსულში თვეას შიდა ორგანოების დისკუსიებსა და განხილვებს მეტწილი დრო ეთმობოდა ევროპულ საკითხებს, თუმცა ბოლო დროს პრიორიტეტები მსოფლიო გლობალიზაციისკენაა მიმართული. თავისუფალი ვაჭრობის ევროპული ასოციაციის შეთანხმება პრემპულაში მოიცავს თავის პრინციპებს, ხაზგასმით ადასტურებენ და მხარეებს მოუწოდებენ დემოკრატიისკენ, ჰუმანური მმართველობისა და ადამიანის უფლებების დაცვისკენ გაეროს განსაზღვრული დეკლარაციის შესაბამისად, ფუნდამენტური უფლებების და პრინციპების პატივისცემა შრომის ბაზარზე, რომელიც დადგენილია შრომის საერთაშორისო ორგანიზაციის (ILO) კონვენციით. ასევე დიდი მნიშვნელობა ექცევა

<sup>2</sup> Bratanov, D. (2013). THE ROLE OF EFTA'S THIRD-COUNTRY POLICY. *EFTA FREE TRADE RELATIONS*, 6.

ცხოველთა დაცვის, მცენარეთა სიჯანსაღისა და ამოწურვადი ბუნებრივი რესურსების საკითხებს.

ხშირად დავის საგანი ხდება ხოლმე არსებული ეკონომიკური-სავაჭრო გაერთიანებები და რთულად სათქმელია რამდენად მომგებიანი ნაბიჯია ქვეყნისთვის არსებულ ატმოსფეროში გაერთიანება, ერთის მხრივ შეიძლება მოუწიოს ინდივიდუალური ეკონომიკური მიდგომების დათმობა, ხოლო მეორეს მხრივ გაწევრიანებით ქვეყანა თავის მხრივ იღებს შესაბამის პასუხისმგებლობას. როგორც ეკონომისტთა უმრავლესობა მიიჩნევს მსგავსი სავაჭრო გაერთიანებები მეტწილად პატარა და განვითარებადი ეკონომიკებისთვისაა ხელსაყრელი, ხოლო განვითარებულ სახელწიფოების ხშირ შემთხვევაში „ტვირთად აწევს“. თავისუფალი ევროპული ასოციაციის სავაჭრო შეთანხმებებით არსებულ მსოფლიო ბაზარზე საექსპორტო და საიმპორტო მნიშვნელობის სავაჭრო მახასიათებლებს ნორვეგიის საწარმოო ფედერაციის დირექტორი და EFTA-ს საკონსულტაციო კომიტეტის თავმჯდომარე ზემოთაღნიშნულ ფაქტთან დაკავშირებით საკუთარ შეხედულებებს შემდეგნაირად გვიზიარებს : „ექვგარეშეა, რომ საგარეო ვაჭრობა მომგებიანია. ეს არის ფუნდამენტური წინაპირობა გაიზარდოს ეკონომიკა და კეთილდღეობა. ეს ფართოდ აღიარებული ფაქტია და უკვე დამტკიცებულია როგორც ეკონომიკური თეორიებით, ისე პრაქტიკული გამოცდილებით. ეს ერთ-ერთი მთავარი მოტივაციაა თავისუფალი ვაჭრობის ევროპული ასოციაციის დაფუძნებისა და მისი არსებობის გაგრძელების. ხშირად ბაზრის ექსპორტზე ერიენტირება და ბიზნესის მზაობა გვამღევეს თავისუფალი სავაჭრო ურთიერთობების გაფართოების მოტივაციას, თუმცა არ უნდა დაგვავიწყდეს, რომ იმპორტიორებისთვის თავისუფალი სავაჭრო რეჟიმი არანაკლებ მნიშვნელოვანია. ამ შეთანხმებებს წინაპირობა გრძელვადიანი ურთიერთობებია პროგნოზირებად და სტაბილურ სავაჭრო პლატფორმაზე.“ - Thomas Angell<sup>3</sup>

---

<sup>3</sup> Angell, T. (2013). The Importance of the Long-. *EFTA FREE TRADE RELATIONS*, 33.

## თავისუფალი ვაჭრობის ევროპული ასოციაციის ამჟამინდელი და სამომავლო პარტნიორები

თავისუფალი ვაჭრობის ევროპული ასოციაციის წევრი ქვეყნები სისტემურიად აწარმოებენ მოლაპარაკებებსა და შეთანხმებებს ქვეყნებთან ევროკავშირის გარეთ, რათა გაზარდონ საკუთარი კონკურენტუნარიანი პოზიციები და თავიანთი საბაზრო პროდუქციის ხელმისაწვდომობა. შედეგად თვეას ეკონომიკური ოპერატორები სარგებლობენ არა მხოლოდ ევროკავშირის ბაზრით, არამედ უზარმაზარი მასშტაბით, რომელიც ფაქტიურად მოიცავს მთლიანი მსოფლიოს უდიდეს ნაწილს. 2019 წლის მონაცემებით ევროკავშირის წევრი ქვეყნების გარდა თვეას თავისუფალი ვაჭრობა მოიცავს 29 დადებულ შეთანხმებასა და 40 ქვეყანას.

### ევროპა

1. ალბანეთი (2011 წლის 1-ლი აგვისტოდან)
2. ბოსნია ჰერცეგოვინა (2013 წლის 24 ივნისიდან)
3. საქართველო (2018 წლის 1-ლი მაისიდან)
4. მაკედონია (2002 წლის 1-ლი მაისიდან)
5. მონტენეგრო (2012 წლის 1-ლი ნოემბრიდან)
6. სერბეთი (2011 წლის 1-ლი ოქტომბრიდან)
7. თურქეთი (2018 წლის 25 ივნისიდან)
8. უკრაინა (2012 წლის 1-ლი ივნისიდან)

### აფრიკა (ახლო აღმოსავლეთ)

9. ეგვიპტე (2007 წლის 1-ლი აგვისტოდან)
10. სპარსეთის ყურის თანამშრომლობის საბჭო (2014 წლის 1-ლი ივლისიდან)
11. ისრაელი (2018 წლის 22 ნოემბრიდან)
12. იორდანია (2002 წლის 1-ლი სექტემბრიდან)
13. ლიბანი (2007 წლის 1-ლი ივლისიდან)
14. მაროკო (1999 წლის 1-ლი ივლისიდან)
15. პალესტინა (1999 წლის 1-ლი ივლისიდან)
16. სამხრეთ აფრიკის საბაჟო კავშირი (2008 წლის 1-ლი მაისიდან)
17. ტუნისი (2005 წლის 1-ლი ივლისიდან)

### ამერიკა



18.კანადა (2009 წლის 1-ლი ივლისიდან)

19.ცენტრალური ამერიკის სახელმწიფოები (კომტა რიკა,გვატემალა,პანამა) (2014 წლის

5 სექტემბერიდან)

20.ჩილე (2004 წლის 1-ლი დეკემბერიდან)

21.კოლუმბია (2014 წლის 1-ლი ოქტომბერიდან)

22.ეკვადორი (2018 წლის 25 ივნისიდან)

23.მექსიკა (2001 წლის 1-ლი ივლისიდან)

24.პერუ (2012 წლის 1-ლი ივლისიდან)

#### აზია

25.ჰონგ კონგი,ჩინეთ (2012 წლის 1-ლი ნოემბრიდან)

26.ინდონეზია (2018 წლის 16 დეკემბრიდან)

27.კორეა (2006 წლის 1-ლი ოქტომბერი)

28.ფილიპინები (2018 წლის 24 ოქტომბერი)

29.სინგაპური (2003 წლის 1-ლი იანვარი)

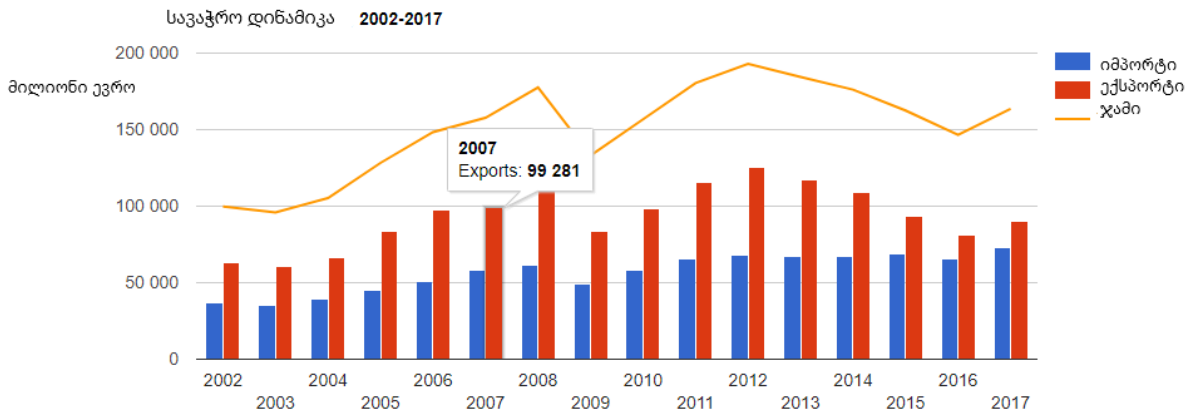
თავისუფალი ვაჭრობის ევროპული ასოციაციის წევრი ქვეყნები ამჟამად სისტემარეორ მოლაპარაკებებს აწარმოებენ ალჟირთან, ბელარუსთან, ჰონდურასთან, ყაზახეთთან, რუსეთთან, ტაილანდთან, ინდოეთთან, მალაიზიასთან, ვიეტნამთან და სამხრეთის საერთო ბაზართან (MERCOSUR), რომელის წევრებიც არიან არგენტინა, ბრაზილია, პარაგვაი და ურუგვაი. მათ შორის უმეტეს საკითხებთან დაკავშირებით შეთანხმება მიღწეულია ინდოეთთან, მალაიზიასთან, ვიეტნამთან და სამხრეთის საერთო ბაზართან. აღსანიშნავია, რომ მოლაპარაკებებს მზარდი პროცესი აქვს და თავის მხრივ თვეა ამ მოლაპარაკებების წარმატებით დასრულების შემთხვევაში თავისი სავაჭრო ბაზრის არეალს დაახლოებით 1.7 მილიარდი შეემატება შეთანხმებამიღწეული ქვეყნების მოსახლეობის სახით.<sup>4</sup>

---

<sup>4</sup> Zbinden, M. (2019). *Free Trade Agreements*. Retrieved from <https://www.efta.int/>: <https://www.efta.int/Free-Trade/Free-Trade-Agreements-510711>

## ნორვეგია

ნორვეგია ჩრდილოეთ ევროპის ერთ-ერთი ყველაზე ეკონომიკურად მზარდი ქვეყანაა. მისი საერთო ფართობი 385 252 კვადრატული კილომეტრია, ხოლო მოსახლეობა 5,3 მილიონია და ყოველწლიურად იზრდება. მშპ ერთ სულ მოსახლეზე 60,000 \$, უმუშევრობის მაჩვენებელი 3,9 %. ასევე აღსანიშნავია, რომ ადამიანური განვითარების ინდექსის (Human Development Index–2016) რეიტინგებში მსოფლიოში ნორვეგია პირველ ადგილზეა, ასევე მოწინავე პოზიციები უკავიათ თვეა-ს სხვა ქვეყნებს. ნორვეგია თავისუფალი ვაჭრობის ევროპული ასოციაციის წევრი 1960 წლიდან მოყოლებულია და ის მსოფლიოს უმდიდრეს ქვეყნებს ეკუთვნის. ეკონომიკური ზრდის შემცირება გამოწვეულია ნავთობის მრეწველობაში არსებული სიტუაციიდან, რომელიც ნორვეგიის ეკონომიკის ერთ-ერთი მთავარი სვეტია. ნორვეგიაში შესაძლებელია საქონლის თითქმის ყველა სახეობის იმპორტირება შეზღუდვების გარეშე. საიმპორტო ლიცენზიები აუცილებელია ისეთ სახეობებზე, როგორებიცაა საკვები, სოფლის მეორეობის ნაწარმი, იარაღები და რეგისტრირებული გემები. ნორვეგიის პორტი ცნობილია როგორც უფასო სავაჭრო ზონა და სატრანზიტო საწყობები. საკვებისა და ცოცხალი ცხოველების გარდა, ყველა საქონელზე მოქმედებს თავისუფალი რეჟიმი ევროკავშირის წევრი ქვეყნების მხრიდან ნორვეგიაში ექსპორტირებაზე. მზა საკვებზე, ხორცპროდუქტებზე, თაფლზე და სხვა ნაწარმზე იმპორტირების დროს მოქმედებს ეგრეთწოდებული სააუქციონო სისტემა, რაც ნიშნავს იმას, რომ იმპორტიორები თითოეულ პროდუქტზე ინტერნეტის საშუალებით იღებენ კვოტებს.



#იბ

.ნორვეგიის სავაჭრო დინამიკა 2002-2017( წყარო : თევას ოფიციალური ვებ გვერდი ,<http://www.efta.int/statistics/sources-for-more-statistics>)

ნახაზზე ნაჩვენებია ნორვეგიასა და დანარჩენ მსოფლიოს შორის ექსპორტ-იმპორტის დინამიკა 2002 წლიდან 2017 წლის ჩათვლით.საერთო იმპორტი ბოლო მონაცემებით შეადგენს 73 120 ხოლო საერთო ექსპორტი ბოლო მონაცემებით 90 426 მილიონ ევროს.სტატისტიკური მონაცემების თანახმად ბოლო 5 წლის მანძილზე საიმპორტო ზრდამ დაახლოებით 2% შეადგინა,ხოლო საექსპორტომ -6,2.ამასთან 2002-2017 წლებში ნორვეგიის ექსპორტმა ყველაზე დიდ მნიშვნელობას 2012 წელს მიაღწია და 125 040 მილიონ ევროს გაუტოლდა,ხოლო იმპორტის ნიშნულმა ყველაზე მაღალი მაჩვენებელი 2017 წელს შეადგინა და 73 120 მილიონ ევროს მიაღწია.დეტალური განხილვა :

#### 2017 წ. ექსპორტი (90 426)

- მინერალური საწვავი და ნავთობი 51 710 მილიონი
- თევზი და კიბორჩხალისებრი 9 787 მილიონი
- მანქანები და მექანიკური მოწყობილობები 3 572 მილიონი
- ალუმინი და მისი ნაწარმი 3 541 მილიონი
- ელექტრო მოწყობილობები 2 372
- სხვა 19 444

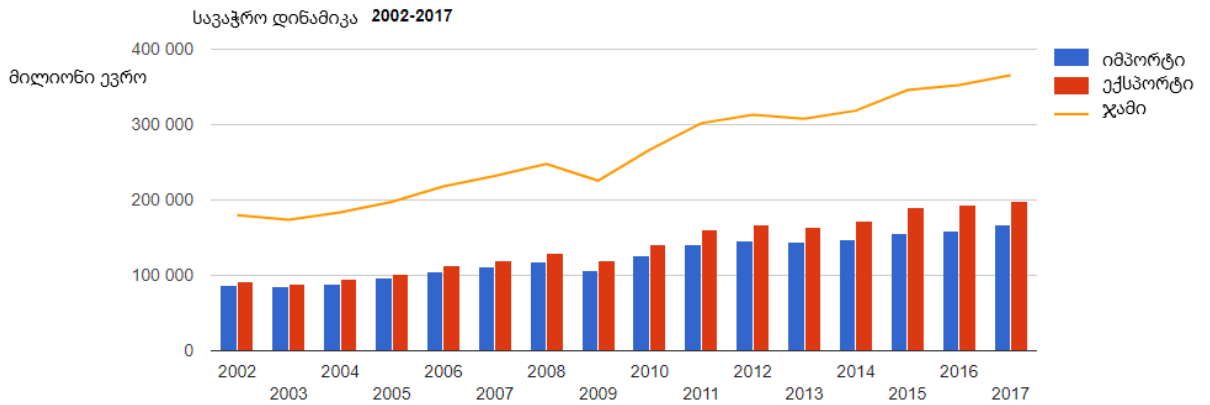
#### 2017 წ. იმპორტი (73 120)

- მანქანები და მექანიკური მოწყობილობები 8 768 მილიონი
- სატრანსპორტო საშუალებები გარდა რკინიგზისა 8 610 მილიონი
- ელექტროტექნიკა 6 541 მილიონი
- რკინა და პოლადის პროდუქცია 5 794 მილიონი
- ბუნებრივი საწვავი და ნავთობი 3 279 მილიონი
- სხვა 40 156 მილიონი

### შვეიცარია

ისევე როგორც ნორვეგია, შვეიცარიაც 1960 წლიდანაა გაწევრიანებული თავისუფალი ვაჭრობის ევროპულ ასოციაციაში და შედის უმდიდრესი ქვეყნების სიაში. შვეიცარიის ფართობი 41 285 კვადრატული კილომეტრია, ხოლო მოსახლეობა 8 მილიონზე მეტი, მშპ ერთ სულ მოსახლეზე 45 000\$.

შვეიცარია ძირითადად წარმოადგენს დამატებითი ღირებულების წარმოების ქვეყანას. წარმოადგენს მსოფლიოს ერთ-ერთ ლიდერ ქვეყანას ინოვაციებსა და კონკურენტუნარიანობაში. როგორც თავისუფალი ვაჭრობის ევროპის ასოციაციის წევრი, წარმოადგენს ეროკავშირის მნიშვნელოვან სავაჭრო პარტნიორს, თუმცა არაა ევროპის ეკონომიკური ზონის წევრი. ამის მიუხედავად, შვეიცარიაში შეტანილი საქონლის მხოლოდ რამდენიმე სახეობა მოითხოვს ავტორიზაციას (მაგ. ალკოჰოლი, მაქარი, ღვინო, ხორცი და სამხედრო ტექნიკა). ბაზარზე შესვლის ერთ-ერთ ყველაზე მარტივ და პერსპექტიულ მეთოდს წარმოადგენს პროდუქციული თანამშრომლობა, უშუალოდ შვეიცარიელი ეკონომიკური აგენტებისა და ინვესტორების მოძებნა. შვეიცარიის ბაზარი საკმაოდ დატვირთულია კონკურენტუნარიანობით, ამიტომაც საბაზრო ხარისხის დონის მიხედვით მაღალ საფეხურზე მდგომ სახელმწიფოდ ითვლება. ნახაზზე განხილულია შვეიცარიისა და დანარჩენი მსოფლიოს



#იხ.შვეიცარიის საგარეო სავაჭრო დინამიკა 2002-2017 ( წყარო : თვეას ოფიციალური ვებ გვერდი <http://www.efta.int/statistics/sources-for-more-statistics>)

იმპორტ-ექსპორტის დიაგრამა დინამიკაში 2002 წლიდან 2017 წლის ჩათვლით.საერთო იმპორტი ბოლო მონაცემებით შეადგენს 166 960 მილიონ ევროს,ხოლო საერთო ექსპორტი 198 453 მილიონ ევროს.ბოლო ხუთი წლის განმავლობაში იმპორტის საშუალო ზრდამ 3.7% შეადგინა,ხოლო ექსპორტის საშუალო ზრდამ 5%.2002-2017 წლების მანძილზე შვეიცარიის იმპორტმა ყველაზე დიდ ნიშნულს ბოლო,2017 წელს მიაღწია და ზეამოაღნიშნულ 198 453-ს გაუტოლდა,ანალოგიური შემთხვევა დაფიქსირდა ექსპორტზეც. დეტალური განხილვა(შვეიცარიისა და ლიხტენშტეინის საბაჟო კავშირის გამო ლიხტენშტეინის ვაჭრობა შედის შვეიცარიაში) :

2017 წ. ექსპორტი(198 453)

- ფარმაცევტული ნაწარმი 62 375 მილიონი
- მანქანები და მექანიკური მოწყობილობები 21 001 მილიონი
- კედლისა და მაჯის საათები 17 911 მილიონი
- ორგანული ქიმიკატები 17 645
- ოპტიკური,სამედიცინო და ქირურგიული ინსტრუმენტები 14 226 მილიონი
- სხვა 65 296 მილიონი

2017 წ. იმპორტი (166 960)

- ფარმაცევტული ნაწარმი 25 477 მილიონი
- მანქანები და მექანიკური მოწყობილობები 16 689 მილიონი

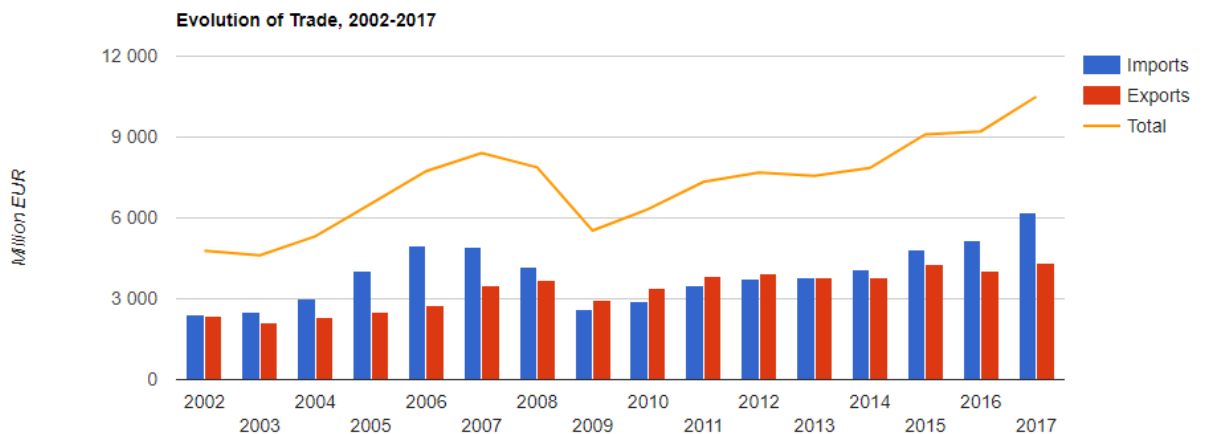
- სატრანსპორტო საშუალებები გარდა რკინიგზისა 13 291 მილიონი
- ელექტრო მოწყობილობები 12 535 მილიონი
- ძვირფასი ქვები და ლითონები 10 574 მილიონი
- სხვა 88 394 მილიონი

## ისლანდია

ისლანდია თავისუფალი ვაჭრობის ევროპული ასოციაციის წევრს 1970 წლიდან წარმოადგენს. მისი ფართობი 103 000 კვადრატული კილომეტრია, მოსახლეობა 340 110 ათასი ადამიანია, ხოლო მშპ ერთ სულ მოსახლეზე 38 620 \$-ს შეადგენს. ისლანდია ევროპის თავისუფალი ზონის წევრია და მისი ბაზარი ღიაა. ერთადერთ რეგულირებად ფაქტორებს საკვები და ალკოჰოლი წარმოადგენს.

#იხ. შვეიცარიის საგარეო სავაჭრო დინამიკა 2002-2017 წლებში

(<http://www.efta.int/statistics/sources-for-more-statistics>)



ასევე ევროპული ზონის ხელშეკრულებით ისლანდია ლიბერალიზებულ ტერიტორიას წარმოადგენს. ისლანდიური გამოცდილების მიხედვით, მის ბაზარზე შესვლის საუკეთესო საშუალება ისლანდიის მოქალაქესთან „კერძო ან რომელიმე ეკონომიკურ აგენტთან საქმიანი ურთიერთობის ჩამოყალიბებაა. ნახაზზე წარმოდგენილია ისლანდიისა და დანარჩენი მსოფლიოს ექსპორტ-იმპორტის დინამიკა 2002 წლიდან 2017 -ის ჩათვლით. ბოლო წლის მონაცემებით საერთო იმპორტი 6 185 მილიონს, ხოლო ექსპორტი 4 316 მილიონს შეადგენს. ამასთან ბოლო 5 წლის მანძილზე

იმპორტის საშუალო ზრდა 13,1% და ექსპორტის საშუალო ზრდა 3,4%-ია.2002-2017 წლებში ისლანდიის იმპორტის მაჩვენებელმა ყველაზე დიდ ნიშნულს 2017 წელს მიაღწია და 6 185 მილიონს გაუტოლდა, ხოლო ექსპორტმა 2015 წელს და 4 296 მილიონი შეადგინა.დეტალური განხილვა :

#### 2017 წ. ექსპორტი (4 136)

- ალუმინი და მისი ნაწარმი 1 780 მილიონი
- თევზი და კიბორჩხალისებრი 1 451 მილიონი
- ცხოველთა საკვები და სამრეწველო საკვების ნარჩენები 154 მილიონი
- რკინა და ფოლადი 129 მილიონი
- ოპტიკური,სამედიცინო,ქირურგიული ინსტრუმენტები 126 მილიონი
- სხვა 677 მილიონი

#### 2017 წ. იმპორტი (6 185)

- სატრანსპორტო საშუალებები გარდა რკინიგზის 821 მილიონი
- მინერალური საწვავი და ნავთობი 688 მილიონი
- ელექტროტექნიკა 686 მილიონი
- მანქანები და მექანიკური მოწყობილობები 604 მილიონი
- არაორგანული ქიმიკატები 575 მილიონი
- სხვა 2 811 მილიონი

### ლიხტენშტეინი

თავისუფალი ვაჭრობის ევროპულ ასოციაციას ყველაზე ბოლოს ლიხტენშტეინი შეუერთდა 1991 წელს.ის დასავლეთ ევროპაში ერთ-ერთი ყველაზე პატარა,ზღვაზე გასასვლელის არმქონე ქვეყანაა.მისი ფართობი 160.4 კვადრატული კილომეტრია,ხოლო მოსახლეობა 37 365 ადამიანი, ამასთან მშპ ერთ მოსახლეზე 53 150 \$-ს შეადგენს.ისლანდია მაღალგანვითარებული სამრეწველო სახელწმიფოა,რომელიც შვეიცარიასთან დაკავშირებულია,როგორც სხვილი სავაჭრო პარტნიორი.მისი ძირითადი სარგებელი მდებარეობაა და ტერიტორიულად ახლოსაა ისეთ ქვეყნებთან როგორებიცაა გერმანია,ავსტრია და შვეიცარია.ლიხტენშტეინში სალიცენზიო

მოთხოვნები აუცილებელ პირობას წარმოადგენს, თუმცა სპეციალური პირობები ვრცელდება ბანკებზე, სადაზღვეო კომპანიებსა და საინვესტიციო ფირმებზე. ლიხტენშტეინი ევროპული ეკონომიკური ზონის წევრია და ამავდროულად ინარჩუნებს იმპორტის შეზღუდვებსა და იმპორტზე ნებართვებს კონკრეტულ სფეროებზე. დაცულ სფეროებს წარმოადგენს : სამხედრო ტექნიკა, აგრარული პროდუქტები, ხორცი, ღვინო, ყვავილები და სხვა.

## თავისუფალი ვაჭრობის ევროპული ასოციაცია და ევრო კავშირი

1960-იანი წლების განმავლობაში ახლად ჩამოყალიბებული თავისუფალი ვაჭრობის ევროპული ასოციაცია ინტენსიურად ცდილობდა ერთიანი ევროპული ბაზრის შექმნას. ამის შესახებ თვეამ არაერთი შეთავაზება და განცხადება გაუგზავნა ევროკომისიას, თუმცა ევროკომისიისთვის გამოწვევა, რომ შეექმნათ ევროპის საზოგადოება, თვეასა და მის წევრ სახელწმიფოებს აღიქვამდა, როგორც კონკურენტებს.

მსგავსმა შეხედულებამ მხოლოდ 1973 წლამდე გასტანა და შემდგომ ურთიერთობა თანდათანობით შეიცვალა. თვეასა და ევროკავშირის ურთიერთობა შეიძლება დაიყოს 5 ეტაპად. პირველი ეტაპი განიხილება 1960 წლიდან 1972 წლამდე და ეს პერიოდი დამახასიათებელია იმით, რომ მათ არანაირი ურთიერთობა ერთმანეთთან არ დაუჭერიათ. ეს ფაზა დასრულდა თვეას წევრი ორი ქვეყნის, ინგლისისა და დანიის გაწევრიანებით ევროპის კომისიაში 1973 წლის 1-ლი იანვრიდან და თავისუფალი ვაჭრობით ევროპის ეკონომიკურ თანამეგობრობასა და ევროპის ქვანახშირისა და ლითონის საზოგადოების წარმომადგენლებს შორის.

მეორე ეტაპი გაგრძელდა 1973 წლიდან 1983 წლამდე და ხასიათდებოდა თავისუფალი ვაჭრობის გარკვეული შეთანხმებების მიღწევით. სრული თავისუფალი სავაჭრო რეჟიმი მიღწეულ იქნა 1983 წელს.

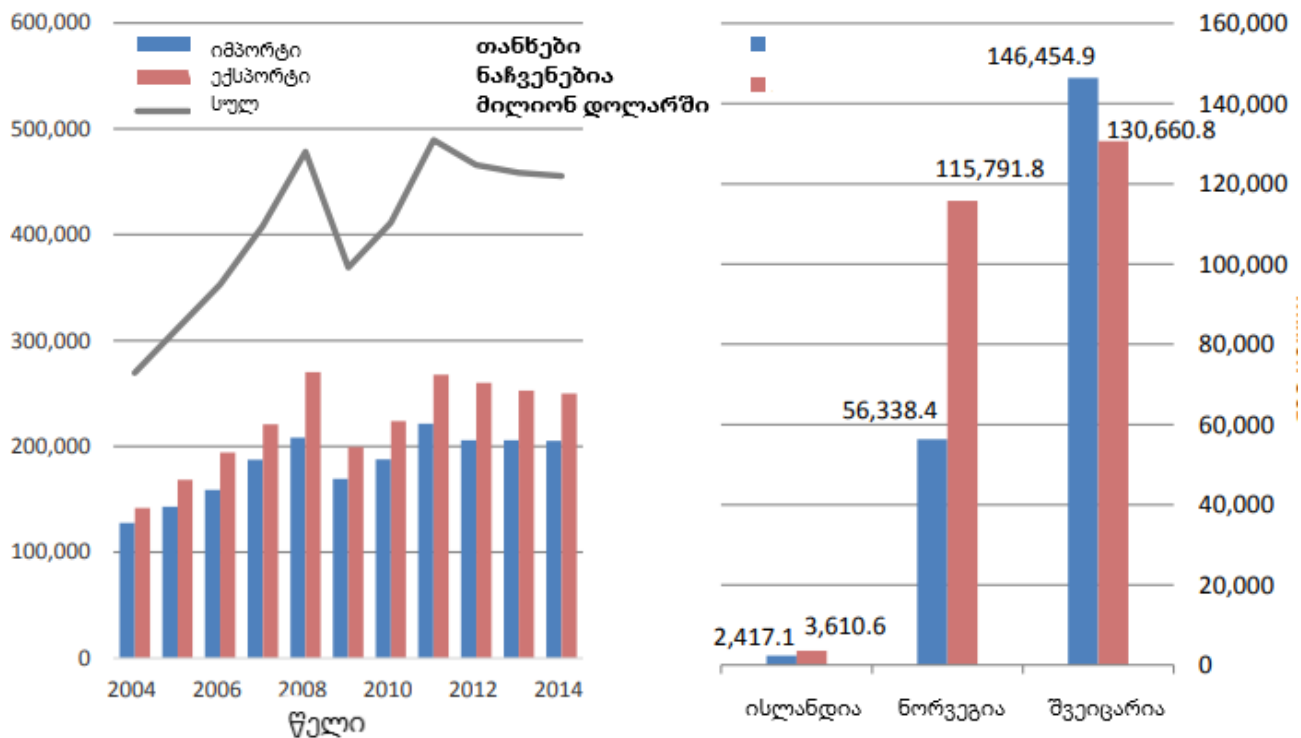
მესამე ეტაპი დაიწყო 1984 წელს, რომელიც აღინიშნა სამინისტრო შეხვედრით თვეასა და ევროკომისიის მინისტრებს შორის ლუქსემბურგში, სადაც ხელი მოეწერა სპეციალურ დეკლარაციას შეექმნათ დინამიური ევროპული ეკონომიკური სივრცე, რომელსაც



შემდგომ ლუქსემბურგის დეკლარაცია უწოდეს.ეს იყო პირველი შემთხვევა,როდესაც თავისუფალი ვაჭრობის ევროპული ასოციაციის წევრი ქვეყნები ერთობლივად და მრავალმხრივ მოქმედებდნენ ევროკომისიასთან ერთად.

მეოთხე ეტაპად შეგვიძლია მივიჩნიოთ 1989 წლიდან 1993 წლამდე პერიოდი,როდესაც მიმდინარეობდა მოლაპარაკებები თვეასა და ევროპული ვაჭრობის ზონას შორის.მნიშვნელოვანი ინიციატივა მიიღო ევროკომისიის პრეზიდენტმა, ჟაკ დელორსმა,1989 წლის დასაწყისში,რომელსაც მოჰყვა ინტენსიური მოკვლევა და მოლაპარაკებები.შეთანხმების მიღწევას ორ წელზე ნაკლები დასჭირდა და დასრულდა 1992 წლის 2 მაისს შეთანხმებაზე ევროპის ეკონომიკური ზონის ხელმოწერით.

შეთანხმების ძალაში შესვლისთანავე დაიწყო მეხუთე ფაზა შეთანხმების ძალაში შესვლისთანავე (1994 წლის 1-ლი იანვარი ).ამჟამად თავისუფალი ვაჭრობის ევროპული ასოციაციის ყველაზე მსხვილ პარტნიორს ევროკავშირი წარმოადგენს.<sup>5</sup>



იხ. თავისუფალი ვაჭრობის ევროპული ასოციაციისა და ევრო კავშირის ვაჭრობის დინამიკა ( წყარო : თავისუფალი ვაჭრობის ევროპული ასოციაციის ოფიციალური ვებ გვერდი <https://www.efta.int/free-trade/trade-statistics>)

<sup>5</sup> Johansson, S. N. (2016). The Development of the EFTA–EU Relationship. *The History of the EEA Agreement and the First Twenty Years of Its Existence*, 4.

გრაფიკზე ჩანს, რომ თვეასა და ევრო კავშირის შორის სავაჭრო ურთიერთობები 2004 წლიდან 2014 წლამდე ჯამში საშუალოდ 450 მილიარდ დოლარამდე მერყეობს, საიდანაც თვეას წვერი ქვეყნების ექსპორტი 250 მილიარდ დოლარამდეა, ხოლო იმპორტი 200 მილიარდამდე აღწევს. ამასთან თუ განვიხილავთ თვეას წვერ ქვეყნებს სათითაოდ და მათთან ევრო კავშირის ვაჭრობას, ყველაზე მცირე წილი ისლანდიას ხვდება, რომელიც იმპორტით 2.4 მილიარდით, ხოლო ექსპორტი - 3.6 მილიარდით შემოიფარგლება. უნდა აღინიშნოს, რომ ნორვეგიის ექსპორტი ევრო კავშირში ორჯერ აღემატება ასევე ნორვეგიის იმპორტს ევრო კავშირთან (იმპორტი 56.3 მილიარდი, ექსპორტი 115.8 მილიარდი). გამომდინარე იქიდან, რომ შვეიცარიასა და ლიხტენშტეინს საბაჟო კავშირი აქვთ, შვეიცარიის ექსპორტი-იმპორტი მოიცავს ლიხტენშტეინის სავაჭრო მონაცემებსაც. ჯამში მათი ექსპორტი შეადგენს 130.7 მილიარდს, ხოლო იმპორტი 146.5 მილიარდ დოლარს .

2018 წლის მონაცემებით თვეასა და ევრო კავშირის შორის ბრუნვა ჯამში 365 025 მილიონ ევროს აღწევს, საიდანაც **იმპორტს** 171 135 მილიონ ევროს შეადგენს:

ფარმაცევტული პროდუქცია - 21 111 მილიონი ევრო  
მანქანები, მექანიკური ტექნიკა - 18 868 მილიონი ევრო  
ავტომობილები - 17 651 მილიონი ევრო  
ელექტო ტექნიკა - 10 699 მილიონი ევრო  
მინერალური საწვავი, ზეთი - 10 162 მილიონი ევრო  
სხვა 92 643 მილიონი ევრო.

**ექპორტი** 193 889 მილიონი ევრო  
მინერალური საწვავი, ზეთი - 61 316 მილიონი ევრო  
ფარმაცევტული პროდუქცია - 26 061 მილიონი ევრო  
მანქანები, მექანიკური ტექნიკა - 13 832 მილიონი ევრო  
ორგანული ქიმიური ნაწარმი - 12 500 მილიონი ევრო  
ოპტიკური, სამედიცინო და ქირურგიული ინსტრუმენტები - 8 127 მილიონი ევრო  
სხვა - 72 054 მილიონი ევრო.

თავისუფალი ვაჭრობის ევროპული ასოციაციის დაარსებიდან მოყოლებული არაერთი ევროკავშირის წევრი ქვეყანა ყოფილა მის შემადგენლობაში, სწორედ ამ ფაქტის გათვალისწინებით საინტერესოა, თუ კონკრეტულად რომელ ქვეყანებთან, მათ შორის ევრო კავშირის რომელ ქვეყნებთანააქვთ ყველაზე ხშირი და მსხვილი სავაჭრო ურთიერთობები.

ევრო კავშირი თავისუფალი ვაჭრობის ევროპული ასოციაციის ყოველი წევრის ყველაზე მნიშვნელოვანი პარნიორია. ამის წარმოსადგენად ცხრილში წარმოდგენილია თვეას წევრი თვითოეული ქვეყნის ექსპორტ-იმპორტის წილი 5 ყველაზე მსხვირ პარნიორთან.

თვეას Top 5 პარტნიორი	იმპორტი		ექსპორტი	
	პარტნიორი	წილი	პარტნიორი	წილი
ისლანდია	გერმანია	10.8%	ჰოლანდია	25.4%
	ნორვეგია	9.4%	ესპანეთი	13.5%
	ჩინეთი	7.2%	ინგლისი	9.4%
	ჰოლანდია	6.8%	გერმანია	7.6%
	ინგლისი	5.8%	აშშ	7.0%
	ჯამი	<b>39.9%</b>	ჯამი	<b>63.0%</b>
	დანარჩენი მსოფლიო	60.1%	დანარჩენი მსოფლიო	37.0%
ლიტენშტეინი	გერმანია	37.0%	გერმანია	23.1%
	ავსტრია	24.1%	აშშ	13.9%
	ჩინეთი	7.3%	ავსტრია	10.7%
	აშშ	5.8%	საფრანგეთი	8.1%
	იტალია	3.7%	ჩინეთი	4.8%
	ჯამი	<b>78.0%</b>	ჯამი	<b>60.6%</b>
	დანარჩენი მსოფლიო	22.0%	დანარჩენი მსოფლიო	39.4%
ნორვეგია	შვედეთი	11.5%	ინგლისი	21.1%
	გერმანია	11.1%	გერმანია	15.5%
	ჩინეთი	9.8%	ჰოლანდია	9.9%
	აშშ	6.8%	შვედეთი	6.6%
	სამხრეთ კორეა	6.8%	საფრანგეთი	6.4%
	ჯამი	<b>46.0%</b>	ჯამი	<b>59.6%</b>
	დანარჩენი მსოფლიო	54.0%	დანარჩენი მსოფლიო	40.4%
შვეიცარია	გერმანია	20.6%	გერმანია	15.2%
	აშშ	8.1%	აშშ	12.3%
	იტალია	7.5%	ჩინეთი	8.2%
	ინგლისი	7.3%	ინდოეთი	6.7%
	საფრანგეთი	6.7%	საფრანგეთი	5.7%
	ჯამი	<b>50.1%</b>	ჯამი	<b>48.0%</b>
	დანარჩენი მსოფლიო	49.9%	დანარჩენი მსოფლიო	52.0%

იხ. თვეას წვერი ქვეყნების ექსპორტ-იმპორტის წილი 5 ყველაზე მსხვირ პარნიორთან ( წყარო : efta official , Trade in Goods and Trading Partners of EFTA Member States 2017, <https://www.efta.int/Statistics/news/Trade-Goods-and-Trading-Partners-EFTA-Member-States-2017-509571>)

ნახაზზე ყვითელი ფერით აღნიშნული ქვეყნები წარმოადგენენ ევრო კავშირის წვერ ქვეყნებს, ცისფერი ფერით აღნიშნული ქვეყნები - თავისუფალი ვაჭრობის ევროპული ასოციაციის წვერ ქვეყნებს, წითლად აღნიშნული - თავისუფალი ვაჭრობის შეთანხმება დადებულ ქვეყნებს, ხოლო მწვანედ ბილეთარული თავისუფალი ვაჭრობის ხელშეკრულება გაფორმებულ ქვეყნებს.

აღსანიშნავია რომ ოთხივე ქვეყნის ძირითად ექსპორტ-იმპორტიორ ქვეყნებს ევრო კავშირის წევრი ქვეყნები წარმოადგენენ.მათ შორისაა ისეთი ქვეყნები,როგორებიცაა ინგლისი, იტალია, საფრანგეთი, ავსტრია, გერმანია, ჰოლანდია, შვედეთი და ესპანეთი, ამათგან თითქმის ყველა შემთხვევებში მოწინავე პოზიციას იკავებს გერმანია.

ამასთან თუ განვიხილავთ ფართო ჭრილში ჩამოვწერთ თავისუფალი ვაჭრობის ევროპული ასოციაციის სავაჭრო ბრუნვას პარნიორ ქვეყნებთან 1995 წლიდან 2018 წლის ჩათვლით,შედეგები შემდეგნაირად გადანაწილდება(წყარო : ევროპის სტატისტიკის სამსახური,ოფიციალური ვებ გვერდი : <https://ec.europa.eu/eurostat/data/database>) :

**შვეიცარიასთან : რიცხვები აღებულია ევროში**

1.გერმანია (48,948,321,300 )	11.ესპანეთი (4,625,726,991)
2.ინგლისი (22,633,791,897)	12.ბელგია (4,326,396,941)
3.აშშ - (18,164,883,528)	13.იაპონია (3,631,301,145)
4.იტალია (17,930,068,770)	14. ჰონკონგი (3,423,323,968 )
5.საფრანგეთი (16,663,707,211)	15.სინგაპური (2,317,816,298 )
6.ჩინეთი (12,511,873,744)	16.ტაილანდი (2,239,448,804)
7.არაბეთი(8,840,679,675)	17.ჩეხეთი (2,229,006,167)
8.ირლანდია (7,427,503,981)	18.უზბეკეთი (2,080,276,960)
9.ავსტია (7,309,801,154)	19.პოლონეთი (2,075,513,819)
10.ჰოლანდია (4,810,160,890)	20.თურქეთი( 2,064,711,771)

**ისლანდიასთან:**

1.ნორვეგია (740,986,649 )	11.ბრაზილია (188,787,403)
2.ჩინეთი (571,311,095)	12.საფრანგეთი (160,481,046)
3.გერმანია (558,360,462)	13.პოლონეთი (148,900,313)
4.აშშ (447,953,207)	14.იაპონია (126,291,450)
5.ჰოლანდია (402,882,107)	15.სინგაპური (106,972,670)

6.დანია (351,720,075)	16.ესპანეთი (92,455,669)
7.ინგლისი (328,521,731)	17.კანადა (92,142,021)
8.ავსტრალია (283,708,751)	18.იამაიკა (86,491,800)
9.შვედეთი (275,153,191)	19.ბელგია (80,123,164)
10.იტალია (190,732,525)	20.ლიტვა (68,100,463)

#### ლიხტენშტეინთან:

1.გერმანია (642,912,801)	11.ჰოლანდია (23,408,777)
2.ავსტრია (390,826,134)	12.სლოვაკეთი (23,400,814)
3.ჩინეთი (136,278,633)	13.ჩეხეთი (18,289,273)
4.აშშ (111,981,870)	14.ფილიპინები (18,058,799)
5.იტალია (74,059,002)	15.ტაივანი (16,461,517)
6.უნგრეთი (34,697,876)	16.ინდოეთი (13,606,366)
7.ინგლისი (29,516,362)	17.სამხრეთ კორეა (13,095,094)
8.საფრანგეთი (28,308,143)	18.ფინეთი (10,075,970)
9.იაპონია (27,542,622)	19.სერბეთი (9,770,539)
10.პოლონეთი (23,961,303)	20.ბელგია (9,045,791)

## თავისუფალი ვაჭრობის ევროპული ასოციაცია და ევრო კავშირი - 21-ე საუკუნის გამოწვევები

უკვე ორი ათწლეული გავიდა, რაც თავისუფალი ვაჭრობის ევროპული ასოციაციის ოთხივე წევრს არ მიუღია ერთობლივი მიდგომა, როდესაც საქმე ეხება ევრო კავშირთან ვაჭრობას.

თვეას სამი წევრი - ნორვეგია, ისლანდია და ლიხტენშტეინი - ასევე არიან ევროპის ეკონომიკური სივრცის წევრები, რაც მათ საშუალებას აძლევს ევრო კავშირთან ერთიან ბაზარზე შევიდნენ. მაგრამ მეოთხე ქვეყანა, შვეიცარია უკვე რამდენიმე წელია უარს ამბობს მის წევრობაზე, რაც ქვეყნის სხვადასხვა ინტერესებს მოიცავს. შვეიცარიამ ეს მარშრუტი აიღო მას შემდეგ, რაც 1992 წლის რეფერენდუმზე მისმა ამომრჩეველმა ევროპის ეკონომიკურ ზონაში შესვლაზე უარი თქვა.

უკვე 20 წელზე მეტია ევროპის ეკონომიკური ზონის შეთანხმება ძალაში შევიდა და შესაბამისად თავისუფალი ვაჭრობის ევროპული ასოციაციის წევრები სხვადასხვა გზას გადიოდნენ ევროკავშირთან სავაჭრო ურთიერთობისთვის. სპეციალისტების ნაწილის აზრით სწორედ ეხლაა შესაფერისი მომენტი, საჭიროა მოქმედება, სანამ მიმდინარე სავაჭრო პროცესები ჯერ კიდევ ფუნქციონირებს, რათა შემლონ და გააუმჯობესონ ყველა წევრის კეთილდღეობა. ევრო კავშირი მხარს უჭერს თვეას წევრ ქვეყნებთან სავაჭრო კავშირების განხილვას, მათ გამარტივებას და „საერთო ქოლგის“ ქვეშ ყოფნას.

ბრიუსელიდან შვეიცარიას შესთავაზეს ევროპის ეკონომიკურ ზონაში გაერთიანება, თუმცა როგორც ჩანს, ამ წინადადებას შვეიცარიის პოლიტიკოსებისა და ამომრჩეველებისგან ლეგიტიმაცია არ აქვს. ბრიუსელი ასევე ისაუბრა თვეა/ევრო კავშირის ქვეყნებზე, რომლებიც მიიღებენ პირდაპირ უფლებამოსილებას ევროკავშირის ინსტიტუტების მხრიდან, რაც მათი კიდევ ერთი ინიციატივაა თვეას ქვეყნებისთვის. უფრო მეტიც, როგორც ჩანს თვეას არცერთი ქვეყანა არ აპირებს ევროკავშირის წევრობას უახლოეს მომავალში.

თავისუფალი ვაჭრობის ევროპული ასოციაციისა და ევროკავშირის ინტერესების გატარება ურთიერთშეთანხმებით ბევრად უკეთესი იქნება გრძელვადიან რეფორმირებულ ურთიერთობებში, რაც ხელს უწყობს ყველასთვის სიტუაციის გამარტივებას. ბოლო წლებში თვეამ და ევროკავშირმა გაზი გაუსვა ე.წ. მეორე თაობის

თავისუფალი ვაჭრობის შესახებ შეთანხმების აუცილებლობას.ევრო კავშირმა მსგავსი შეთანხმება უკვე დადო სამხრეთ კორეასა და კანადასთან,ხოლო მიმდინარეობს საუბრება ამერიკის შეერთებულ შტატებთან.მეორეს მხრივ თვეამ გააკეთა იგივე სინგაპურთან და ჰონგ კონგონგი.ასევე,ისლანდიამ და შვეიცარიამ,როგორც ინდივიდუალურმა ქვეყნებმა, გააფორმეს შეთანხმება ჩინეთთან.

მეორე თაობის თავისუფალი ვაჭრობის შეთანხმებები განსხვავდება ტრადიციული ტიპისაგან, რადგან ის მოიცავს არა მარტო საქონელზე ვაჭრობას, არამედ ისეთ სფეროებსაც, როგორებიცაა: მომსახურება და ინვესტიციები, ინტელექტუალური საკუთრების უფლებების დაცვა, სახელმწიფო შესყიდვები, ტექნიკური რეგლამენტები და მრავალი სხვა.

მეორე თაობის თავისუფალი ვაჭრობის ხელშეკრულება საგრძნობლად გაამარტივებს სიტუაციებს თვეასა და ევრო კავშირს შორის.ნაცვლად ინსტიტუტების ორმაგი კომპლექსისა,როგორც ეს თვეასა და ევრო კავშირს შორისაა,და უამრავი ბილეთარული შეთანხმებისა ევრო კავშირსა და შვეიცარიას შორის,იქნება ერთი საერთო ყოვლისმომცველი შეთანხმება.გარდა ამისა, ეს განახლებული დოკუმენტი შეესაბამება ყველაზე თანამედროვე გლობალურ სავაჭრო შეთანხმებებს, რაც უპირატესობა გახლავთ და ორივე ბლოკზე საერთაშორისო დონეზე მოლაპარაკებები მიმდინარეობს.ეს იმას ნიშნავს, რომ ევროკავშირი აღარ დადგება საკითხის პირისპირ, რომ სამი EEA- ს წევრი არ ეკუთვნის ევროკავშირს, რადგან ტერიტორია მთლიანად შეესაბამება ევროკავშირის საზღვრებს.

ერთის მხრივ კითხვაზე უნდა შევიდეს თუ არა შვეიცარია ევრო კავშირში,შვეიცარიის ბიზნეს ასოციაცია და ეკონომისტების უმეტესობის პასუხია არა ! მათი თქმით თუ შვეიცარია ევრო კავშირში შევა ამით ისინი მიიღებენ მეტ რეგულაციებს,გაზრდილ დანახარჯებსა და ნაკლებ პოლიტიკურ ავტონომიას.ამასთან ევრო კავშირმა დაასკვნა,რომ შვეიცარიის დაბალი კანტონის საგადასახადო განაკვეთები არაკონკურენტული იქნება და ამან შესაძლოა აზარალოს უცხოური კომპანიების დაკარგვით.თუმცა შვეიცარიის ეკონომიკა გაძლიერდა ევროზონის ყველა ქვეყანაში მათ შორის რეცესიის პერიოდში.



მეორეს მხრივ შვეიცარიის ევრო კავშირის ელჩის, მაიკლ რიიტერის განცხადებით, ახალგაზრდა შვეიცარიის მოქალაქეების მომავალი "დევს ევროპაში" და ბრიტანელი დეპუტატის, დენის მაკშეინის, აზრით შვეიცარია ვერ გააძლიერებს გავლენას თუ ის დარჩება არაწევრი. ევროკავშირი ასევე განიხილავს ახალ კანონებს, რომლებიც შეამცირებენ არაწევრ ქვეყნებთან კონკურენციას, განსაკუთრებით ალტერნატიულ ინვესტიციებთან დაკავშირებით. არა მხოლოდ შვეიცარიის ეკონომიკა ისარგებლებს ფინანსური ბაზრის გახსნისგან, არამედ შვეიცარიის ფინანსური სექტორი ასევე გააძლიერებს ევროპის კონკურენტუნარიანობას. ორმხრივი შეთანხმებების II რატიფიკაციის შემდეგ, შვეიცარიის მთავრობამ შეამსუბუქა ევროკავშირში გაწევრიანების "სტრატეგიული მიზნის" განხილვის ვარიანტი, რომელიც ნიშნავდა შვეიცარიისთვის არალეგიტიმურ პერსპექტივას და ევროკავშირში გაწევრიანების მიმართულებით გადადგმულ ნაბიჯებს. შვეიცარია და ევროკავშირი ახლა განიხილავენ ორმხრივი ხელშეკრულებების შესამე რაუნდს, მაგრამ ევროკავშირსა და შვეიცარიას შორის შემდგომი არასახელმწიფოებრივი შეთანხმებების შესახებ უთანხმოება მოჰყვა. ევროკავშირის ზოგიერთმა ჩინოვნიკმა დაიწყო შვეიცარიასთან ორმხრივი მიდგომა ევროკავშირთან ურთიერთობებზე, რაც, მათი აზრით, დიდ ბიუროკრატია წარმოადგენს. ევროკავშირი ასევე მოითხოვს უფრო ფართო შეთანხმებას და შვეიცარიის გაწევრიანებას, რომელსაც ევროკავშირის კანონმდებლობა ავტომატურად მიიღებს, მაგრამ შვეიცარია დაჟინებით მოითხოვს ორმხრივი ტენდენციის გაგრძელებას.

თავისუფალი ვაჭრობის ევროპული ასოციაციის წევრი ქვეყნები ბაზარზე გამოირჩევიან ერთ-ერთ ყველაზე მსხვილ ეკონომიკურ მოთამაშეებთან, წევრ ქვეყნებში არსებული მაღალი სტანდარტები, მყიდველუნარიანი მოსახლეობა, ქვეყნის ეკონომიკური სტრატეგიები და გეოგრაფიული მდგომარეობა. ამასთან თუ განვიხილავთ ცხოვრების დონის აღმნიშვნელ რამდენიმე კრიტერიუმს, ვნახავთ რომ ნორვეგიაში, შვეიცარიაში, ისლანდიაში და ლიხტენშტეინში, თვითოეულ ქვეყანაში საკმაოდ კარგადაა განვითარებული.

გრაფიკზე გამოსახულია თვითოეული ქვეყნის ინდიკატორებისა და ჯამურად ევრო კავშირის რამდენიმე კრიტერიუმი, რომლებიც შემდეგნაირად განაწილდა. ქალების სიცოცხლის საშუალო ხანგრძლივობის კრიტერიუმში ლიდერობს შვეიცარია და მისი

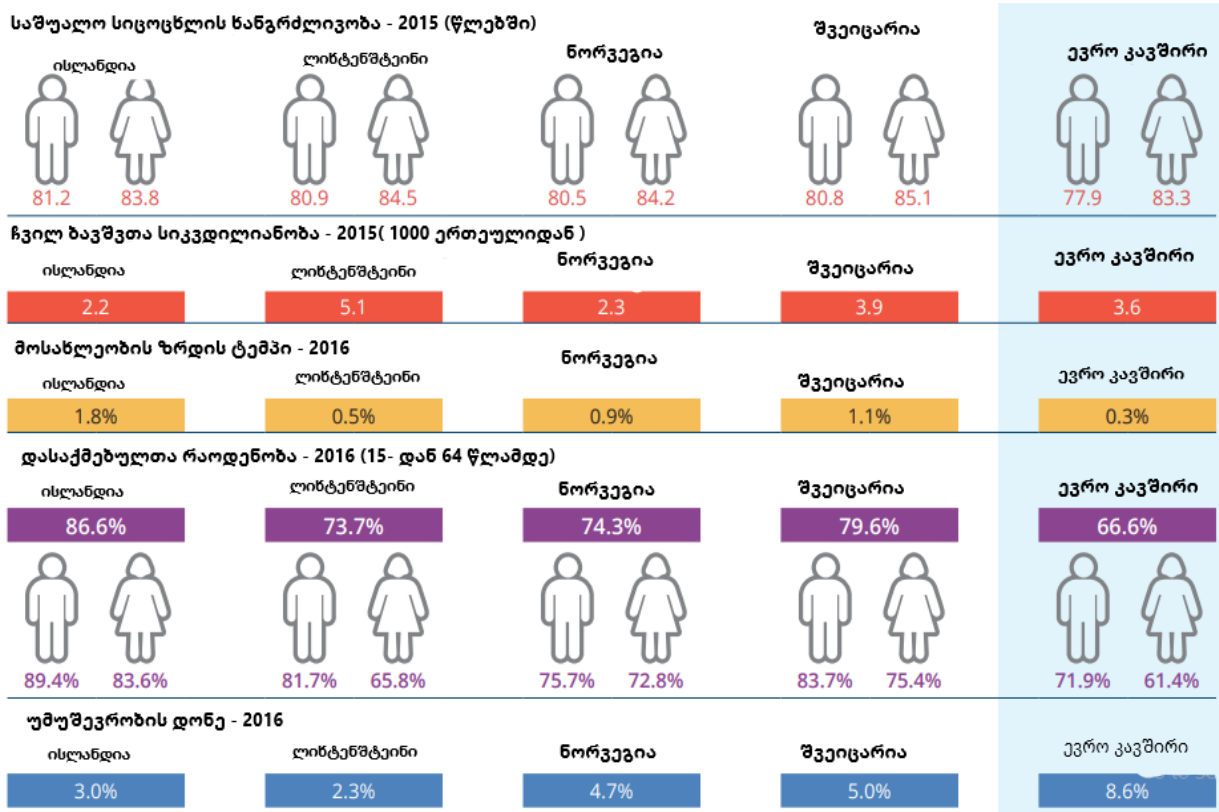
85.1 წელს წარმოადგენს, ხოლო მამაკაცებში ამ მხრივ ყველაზე კარგი შედეგი ლიბტენშტეინს აქვს მონაცემით 80.9 წელი. რაც შეეხება ევრო კავშირის საერთო მაჩვენებლებს, იგი ჩამორჩება თავისუფალი ვაჭრობის ევროპული ასოციაციის ყველა ქვეყანას და მისი მონაცემები საშუალო სიცოცხლის ხანგრძლივობა მამაკაცებში შეადგენს 77.9, ხოლო ქალებში 83.3-ს.

ცხრილის მეორე „სართულზე“ განხილულია ქვეყნების მონაცემები ჩვილ ბავშვთა სიკვდილიანობის მიხედვით. ათვლის წერტილი აღებულია 1000 ერთეულიდან, რაც ნიშნავს, რომ ისლანდიის მონაცემებით 2.2 - ისლანდიაში ყოველი ათასი ახლად დაბადებული ბავშვიდან საშუალოდ 2.2 იღუპება. ამ მხრივ ყველაზე ცუდი მაჩვენებელი ლიბტენშტეინს აქვს - 5.1, შემდეგ მოდის შვეიცარია - 3.9, ევრო კავშირი - 3.6 და ნორვეგია - 2.3.

მოსახლეობის ზრდის ტემპის მიხედვით ყველაზე დაბალი მაჩვენებლით ევრო კავშირი გამოირჩევა და მისი მოსახლეობის ზრდის ტემპი 2016 წელს 0.3% გახლავთ, მას მოსდევს ლიბტენშტეინი 0.5% პროცენტით, ნორვეგია 0.9%, შვეიცარია 1.1% და ყველაზე მზარდი მაჩვენებელი ისლანდიას აქვს 1.8%.

ასევე 2016 წლის მონაცემებით დასაქმებულთა რაოდენობა (რომელიც ითვლება 15 წლიდან 64 წლამდე ასაკის ადამიანებისგან) ყველაზე დაბალი ევრო კავშილშია, როგორც ქალების, ასევე მამაკაცების მხრივ და შესაბამისად 61.4% და 71.9% წარმოადგენს, ხოლო ყველაზე მაღალი მაჩვენებელი აქვს ისლანდიას, სადაც კაცების 89.4 % ხოლო ქალების 83.6% ოფიციალურად დასაქმებულია.

რაც შეეხება უმუშევრობის დონეს, 2016 წლის მონაცემებით ევრო კავშირის მონაცემი დაახლოებით ორჯერ-სამჯერ აღემატება თითოეული ქვეყნის მონაცემებს. ევროკავშირის უმუშევრობა განსაზღვრულია 8.6 %-ით, შვეიცარიის 5.0%-ით, მას მოჰყვება ნორვეგია 4.7%-ით, ისლანდია 3%-ით და უმუშევრობის ყველაზე დაბალი მაჩვენებელი აქვს ლიბტენშტეინს, რომელიც 2.3 %-ით განისაზღვრა.



იხ.ნახაზი თვეას წვერი ქვეყნებისა და ევრო კავშირის სოციალური ინდიკატორების შედარება (წყარო : თვეას ოფიციალური ვებ გვერდი , <https://www.efta.int/statistics/efta-in-figures> )

## ინგლისი და თავისუფალი ვაჭრობის ევროპული ასოციაცია

თავისუფალი ვაჭრობის ევროპული ასოციაცია და მისი ინსტიტუტები დაფუძნდა 1960 წელს ეგრეთწოდებული სტოკჰოლმის კონვენციით,როგორც სამთავროთაშორისი ორგანიზაცია,დანიის,ნორვეგიის,ავსტრიის,პორტუგალიის,შვედეთის,შვეიცარიისა და გაერთიანებული სამეფოს ინიციატივით.ინგლისი ამ ორგანიზაციის ერთერთი დამაარსებელი და შესაბამისი ოდეოლოგიის მხარდამჭერი იყო,თუმცა თავისუფალი ვაჭრობის ევროპული ასოციაცია 1972 წელს დატოვა დანიასთან ერთად და შეუერთდა ევროკავშირს.

სიტუაცია განსაკუთრებული ხიზლი და ინტერესი შესძინა ინგლისის გადაწყვეტილებას დაეტოვებინა ევრო კავშირი 2019 წელს.ევრო კავშირის დატოვებამ ინგლისის მხრიდან,საზოგადოების დიდი გამოხმაურება გამოიწვია ერთის მხრივ

პოლიტიკური, მეორე მხრივ ეკონომიკური გადაწყვეტილების გამო, რადგან ინგლისის სავაჭრო პარნიორობა ძირითადად ევრო კავშირის ქვეყნებს მოიცავდა, თუმცა ბოლო წლების განმავლობაში ეს დამოკიდებულება შესუსტდა. შეგვიძლია განვიხილოთ გრაფიკულად 1999-2017 წლების მიხედვით ბრიტანეთის ექსპორტ იმპორტი ევრო კავშირთან.

ბრიტანეთის ვაჭრობა ევრო კავშირთან 1999-2017					
	ექსპორტი, წილი მთლიანი ვაჭრობიდან		იმპორტი, წილი მთლიანი ვაჭრობიდან		ბალანსი
1999	133.3	54.6%	145.2	56.0%	-11.8
2000	146.6	54.0%	156.2	53.5%	-9.6
2001	151.1	54.3%	168.8	55.2%	-17.7
2002	153.1	54.6%	182.7	58.2%	-29.6
2003	154.8	52.7%	187.3	57.8%	-32.5
2004	159.2	51.8%	193.4	56.7%	-34.2
2005	176.9	51.6%	212.7	56.3%	-35.8
2006	213.4	54.5%	242.0	56.8%	-28.6
2007	194.5	50.7%	227.6	54.4%	-33.1
2008	212.4	50.3%	243.8	52.8%	-31.4
2009	196.2	48.8%	224.7	52.2%	-28.5
2010	218.5	48.9%	246.8	51.2%	-28.3
2011	243.4	48.6%	263.5	50.8%	-20.1
2012	235.4	46.6%	271.4	51.2%	-36.0
2013	232.2	44.3%	284.3	51.4%	-52.1
2014	237.5	45.6%	290.8	52.9%	-53.3
2015	225.1	43.3%	289.2	52.9%	-64.1
2016	240.4	43.2%	315.1	53.6%	-74.6
2017	274.0	44.5%	341.0	53.1%	-67.0

იხ. ბრიტანეთის ვაჭრობა ევრო კავშირთან 1999-2017 წლების განმავლობაში (წყარო : Statistics on UK-EU trade, Matthew Ward, BRIEFING PAPER 2019)

გრაფიკზე აღნიშნულია ინგლისის ეკონომიკის „დამოკიდებულება“ ევრო კავშირზე წლების

მიხედვით, 1999 წლიდან 2008 წლამდე ინგლისის ყოველწლიურ საექსპორტო წილს ნახევარზე მეტს სწორედ ევროკავშირის ქვეყნები წარმოადგენდნენ, თუმცა აღნიშნულმა პრაქტიკამ საგრძნობლად იკლო და 2017 წლისთვის 44.5%-ს წარმოადგენს.

ბრექსიტის პირობებში ორგანიზაციის ყველა წევრი თანხმდება, რომ ევროპის ეკონომიკური ზონის თავისუფალი ვაჭრობის რეჟიმი არ მოქმედებს ინგლისში ევროკავშირის დატოვების შემდეგ. ეს გამომდინარეობს ევროპის ეკონომიკური ზონისა შეთანხმებითა და ორპილარული შეთანხმების 126 მუხლით, რომელშიც ნათქვამია, რომ ევროპის ეკონომიკური ზონის შეთანხმება მოქმედებს ევროკავშირის ტერიტორიასა და ეკონომიკური ზონის სამ ქვეყანაზე. როგორც თავისუფალი ვაჭრობის ევროპული ასოციაცია იუწყება თვეას წევრი ყველა ქვეყანა ცალკეულად იხილავს ინგლისი გადაწყვეტილებას დატოვოს ევრო კავშირი და ამის შესასწავლად ცალკეული დეპარტამენტებიც შეიქმნა, ასევე თვეას წევრი ქვეყნები რეგულარულად განიხილავენ ამ საკითხს მინისტრთა საბჭოსა და სამდივნოს დონეზე. არსებობს ფართო კონტაქტები და დიალოგი EEA, EFTA- ს შტატებში ბრექსიტის ყველა დონეზე, ისეთი ოფიციალური ორგანოების ინტერესებით, როგორცაა მუდმივმოქმედი კომიტეტის რეგულარული შეხვედრები და უფრო ხშირად გამოყოფილი სარეკლამო პირობები. (Thorfinnur Omarsson, Head of Information and Communication, Secretary-General's Office 2018)

ევროპის ეკონომიკური ზონისა და თავისუფალი ვაჭრობის ქვეყნებმა დააყენა EEA- ის ერთობლივი კომიტეტისა და EEA- ს საბჭოზე EEA- ს შეთანხმება ინგლისის ევროკავშირიდან გაყვანის გავლენის საკითხის პარალელურად. ასევე არსებობს ვრცელი კონტაქტები ევროპის ეკონომიკური ზონის, თვეას სახელმწიფოებსა, ევროკავშირის ინსტიტუტებსა და წევრ ქვეყნებს შორის, როგორც მინისტრთა, ისე მაღალი თანამდებობის პირებისა და ექსპერტების დონეზე.

საკითხი ინტენსიურად განიხილებოდა EEA EFTA- ს მინისტრების რეგულარული შეხვედრებისა და ევროკავშირის უმაღლესი წარმომადგენლის, მიშელ ბარნიერის შეხვედრებზე, 'EEA'- ს საბიუჯეტო შეხვედრების კონტექსტში. მჭიდრო დიალოგი შეიქმნა ევროკავშირის საექსპერტო მოლაპარაკებების ჯგუფს შორისაც.

სამი ევროპული ეკონომიკური ზონის, თვეას წევრი სახელმწიფო და ევროკავშირი თანხმდებიან 'EEA'- ს შეთანხმების დასაცავად და უზრუნველყონ კარგად ფუნქციონირებადი, ერთგვაროვანი შიდა ბაზრის გაგრძელებას 'Brexit'- ის შემდეგ. შვეიცარია ასევე რეგულარულად ახორციელებს დიალოგსა და ცვლილებებს ევროკავშირთან და მის წევრ სახელმწიფოებთან.

როგორც უკვე აღინიშნა ინგლისი თავისუფალი ვაჭრობის ევროპული ასოციაციის წევრი ქვეყნების ყველაზე მჭიდრო სავაჭრო პარნიორია, როგორც ექსპორტში, ასევე იმპორტში. ამიტომაც ყველა თვეას ქვეყანა დიდ ბრიტანეთთან ორმხრივ დიალოგშია ჩართული, რომელთა მიზანია დიდი ბრიტანეთის და თვეას ქვეყნების მჭიდრო ეკონომიკური და სავაჭრო ურთიერთობების შენარჩუნება. ბრიტანეთთან დისკუსიები 'Brexit'-ის და თვეა-ინგლისის ურთიერთობების შედეგების შესახებ დაიწყო 'Brexit'-ის რეფერენდუმის შემდგომ პერიოდში. შვეიცარიამ დაიწყო ერთმანეთის პარალელურად რამდენიმე დიალოგი დიდ ბრიტანეთთან ე.წ. უწყვეტ დიალოგთან, რომელიც განიხილავს ჰორიზონტალურ საკითხებს და ახორციელებს პროგრესს თითოეულ სფეროში.

დიდი ბრიტანეთიდან ასევე იყო მნიშვნელოვანი ინტერესი თავისუფალი ვაჭრობის ევროპული ასოციაციისა და ევროპის ეკონომიკური ზონის შესახებ. ბრიტანეთის მოთხოვნების შესაბამისად, EFTA სახელმწიფოებისა და სამდივნოს წარმომადგენლები შეხვდნენ თემთა პალატისა და ლორდთა პალატის სხვადასხვა კომიტეტების წევრებს, ასევე ესწრებოდა შოტლანდია, უელსი და ჩრდილოეთ ირლანდიიდან.

დიდი ბრიტანეთი არის ძალიან მნიშვნელოვანი სავაჭრო პარტნიორი ყველა თვეას სახელმწიფოსთვის. ყველა მათგანს სურს ღია გონების შენარჩუნება და ყველა შესაძლო ვარიანტის განხილვა, რათა უზრუნველყონ მჭიდრო ეკონომიკური და კულტურული კავშირი ქვეყნებს შორის.

თავისუფალი ვაჭრობის ევროპული ასოციაციის განცხადებით ისინი მზად არიან ყველა შესაძლო სცენარისთვის, ამასთან თვეას, ევროპის ეკონომიკური ზონის წევრებსა და ინგლისს უკვე გაანალიზებული აქვთ პერსპექტივა, რომლის მიხედვითაც სამივე მხარე მზადაა დაასრულოს შეთანხმება, რომელიც ასახავს ევროკავშირი-ბრიტანეთის დატოვების ხელშეკრულების შესაბამის ნაწილებს. ძირითადი საკითხი ეხება მოქალაქეთა უფლებებს, მაგრამ შეთანხმება ასევე მოიცავს სხვა სეპარატისტულ საკითხებს, როგორცაა ბაზარზე განთავსებული საქონელი, IPR, მიმდინარე პოლიცია და სასამართლო თანამშრომლობა, სასამართლო პროცედურები, მონაცემთა დაცვისა და სახელმწიფო შესყიდვები და ინსტიტუციური დებულებები.

რაც შეეხება შვეიცარიას, შვეიცარიასა და დიდ ბრიტანეთს შორის სამომავლო შეთანხმებასთან დაკავშირებული სამუშაოები დღესაც მიმდინარეობს, მათ შორის ვაჭრობის, მიგრაციის, საჰაერო და სახმელეთო ტრანსპორტის, ფინანსური მომსახურებისა და მონაცემთა უსაფრთხოების ნაწილებში. ასევე გაზგასმულია, რომ ბრიტანეთმა მკაფიოდ დააფიქსირა საკუთარი პოზიცია, რომლის მიხედვით ის არ აპირებს თავისუფალი ვაჭრობის ევროპულ ასოციაციაში გაწევრიანებას, თუმცა თვეას აზრით ინგლისის გაწევრიანება სახელმწიფოებზე შემდეგნაირად იმოქმედებს : მეთევზეობა: თვეას კონვენცია უზრუნველყოფს თავისუფალ ვაჭრობას თევზსა და სხვა საზღვაო პროდუქტებში წევრ სახელმწიფოებს შორის. ბრიტანეთის წევრობა, შესაბამისად, დიდ ბრიტანეთში გაწევრიანებას დადებითად ითვალისწინებს და ექნება უფრო მეტი პერსპექტივა ვიდრე დღევანდელ თვეას.

სოფლის მეურნეობა: როდესაც საქმე ეხება სოფლის მეურნეობას, თვეას კონვენციას აქვს კონკრეტული ვალდებულებები საბაზრო წვდომისთვის სოფლის მეურნეობაში თითოეული წევრი სახელმწიფოსთვის. ეს უნდა იყოს მოლაპარაკების საგანი ნებისმიერი ახალი წევრი სახელმწიფოსთვის, როგორც გაწევრიანების პროცესის ნაწილი.

მიგრაცია: თვეას კონვენცია უზრუნველყოფს წევრ ქვეყნებს შორის ადამიანთა თავისუფალ გადაადგილებას. ეს ასევე შეეხება ბრიტანეთსა და ამჟამინდელ EFTA-ს ქვეყნებს შორის EFTA- ში ბრიტანეთის წევრობის შემთხვევაში. (Thorfinnur Omarsson, Head of Information and Communication, Secretary-General's Office 2018)

მეორე მხრივ ბრიტანეთის სურვილია შეინარჩუნოს ევროპული ეკონომიკური ზონის წევრობა, ამასიტვის ქვეყნებისთვის მხოლოდ ორი გზა არსებობს : ევროკავშირის წევრობა ან თავისუფალი ვაჭრობის ევროპული ასოციაციის წევრობა. ევროპის ეკონომიკური ზონის შეთანხმების მიხედვით მისი წევრობა, როგორც მესამე ქვეყანა, უბრალოდ არ არის შესაძლებელი.

როგორც EFTA-ს სასამართლოს თავმჯდომარე კარლ ბაუნდენბახერი და ევროკავშირის ყოფილი იურიდიული დეპარტამენტის ხელმძღვანელი ჟან-კლოდ პიირსი აღნიშნავენ ევროკავშირის დატოვება ნიშნავს ევროპული ეკონომიკური ზონის დატოვებას. მაშინაც კი, ეს რომ ასე არ ყოფილიყო, მაშინ მხოლოდ EEA- ში ყოფნა არ

იქნებოდა ფუნქციური, რადგან მისი დიდი ნაწილია დაკავშირებულია EFTA- ს და ევროკავშირთან. იმავდროულად, ბრიტანეთმა ევრო კავშირთან ვაჭრობისას WTO- ს წესები უნდა გამოიყენოს.

ბრიტანეთმა ამ შემტხვევაში უნდა შეძლოს ევრო კავშირის დატოვება, როგორც მოსახლეობისა და პოლიტიკოსების უმეტესობის ნების შესრულება და ამასთან ეს ყველაფერი უნდა მოხდეს რაც შეიძლება ნაკლები პრობლემებით, მათ შორის ნაკლები ეკონომიკური ზარალით, რაც თავის მხრივ ნიშნავს ევრო კავშირის ქვეყნებთან არსებული სავაჭრო ურთიერთობების შენარჩუნებას.

## საქართველოს თანამშრომლობა თავისუფალი ვაჭრობის ევროპულ ასოციაციასთან

2016 წლის 27 ივნისს თვეას წევრ ქვეყნებსა (ნორვეგიას, შვეიცარიას, ისლანდიას, ლიხტენშტეინი) და საქართველოს შორის გაფორმდა თავისუფალი ვაჭრობის ხელშეკრულება. 2017 წლის 1 სექტემბერს ხელშეკრულება ძალაში შევიდა საქართველოსა და ისლანდია-ნორვეგიას შორის, ხოლო 2018 წლის 1 მაისს ლიხტენშტეინსა და შვეიცარიასთან. როგორც ფართომაშტაბიანი შეთანხმება, შედგება 13 თავისა და 16 დანართისგან, რომელთაგან ძირითადი ასპექტებია საქონლით ვაჭრობა, მომსახურებით ვაჭრობა, ინტელექტუალური საკუთრების უფლებების დაცვა, სახელმწიფო შესყიდვები, სანიტარული და ფიტოსანიტარული ღონისძიებები, კონკურსი და კონკურენტუნარიანობა, ვაჭრობა და მდგრადი განვითარება, ინსტიტუციური დებულებები, უთანხმოებების დარეგულირება. საქონლის ვაჭრობის სფეროში მხარეები გააუქმებენ საბაჟო ვალდებულებებს სამრეწველო პროდუქციის შესახებ შეთანხმების შესვლისას.

EFTA სახელმწიფოები და საქართველო, წინამდებარე დოკუმენტის საფუძველზე, ქმნიან თავისუფალი ვაჭრობის ზონას ამ შეთანხმების დებულებების შესაბამისად, რომელიც დაფუძნებულია საბაზრო ეკონომიკებს შორის სავაჭრო ურთიერთობებზე და



ითვალისწინებს დემოკრატიული პრინციპებისა და ადამიანის უფლებების დაცვას კეთილდღეობისა და მდგრადი განვითარების წახალისების მიზნით.

## შეთანხმების მიზანი

შეთანხმება ითვალისწინებს, რომ საქართველოში წარმოებული ნებისმიერი სამრეწველო პროდუქცია ამ ოთხ ქვეყანაში დამატებითი საბაჟო გადასახადების გარეშე შევა. სოფლის მეურნეობის პროდუქციის მიმართ ნულოვანი ტარიფი იმოქმედებს. გარკვეულ პროდუქციაზე ტარიფები მინიმუმამდეა დაყვანილი და თითქმის ორჯერ შემცირდა.

ზემოთ აღნიშნულ რიგ საკითხებთან ერთად, EFTA-სთან თავისუფალი ვაჭრობის შესახებ შეთანხმება დაფარავს როგორც საქონლით ვაჭრობის სატარიფო ლიბერალიზაციის საკითხებს, ასევე არასატარიფო ბარიერების გადალახვის შესაძლებლობას .

გაფორმებული ხელშეკრულების საფუძველზე მხარეები ორმხრივად თანხმდებიან, რომ მათი მიზნებია :

ა) საქონლით ვაჭრობის ლიბერალიზაცია ტარიფებისა და ვაჭრობის შესახებ გენერალური შეთანხმების („GATT 1994“) XXIV მუხლის შესაბამისად.

ბ) მომსახურებით ვაჭრობის ლიბერალიზაცია მომსახურებით ვაჭრობის შესახებ გენერალური შეთანხმების („GATS“) V მუხლის შესაბამისად.

გ) საინვესტიციო შესაძლებლობების ზრდის ერთობლივად უზრუნველყოფა.

დ) ვაჭრობისთვის ზედმეტი ტექნიკური ბარიერებისა და არასაჭირო სანიტარული და ფიტოსანიტარული ზომების თავიდან აცილება, აღმოფხვრა ან შემცირება.

ე) საკუთარ ქვეყნებში კონკურენციის ხელშეწყობა, განსაკუთრებით, თუ იგი მხარეებს შორის ეკონომიკურ ურთიერთობებს უკავშირდება.

ვ) მხარეთა სახელმწიფო შესყიდვის ბაზრების მეტი ორმხრივი ლიბერალიზაციის მიღწევა.

ზ) ინტელექტუალური საკუთრების უფლების ადეკვატური და ეფექტური დაცვის უზრუნველყოფა საერთაშორისო სტანდარტების შესაბამისად.

თ) საერთაშორისო ვაჭრობის განვითარება იმგვარად, რომ ხელი შეეწყოს მდგრადი განვითარების მიზნის განხორციელებას და უზრუნველყოფილი იქნას მხარეების სავაჭრო ურთიერთობებში ამ მიზნის ინტეგრირება და ასახვა.

ი) აღნიშნული ზომების საშუალებით საერთაშორისო ვაჭრობის ჰარმონიული განვითარებისა და გაფართოების ხელშეწყობა.

ასევე აღნიშნულია, რომ შეთანხმება მოქმედებს მხარის სახმელეთო ტერიტორიაზე, შიდა წყლებსა და ტერიტორიულ ზღვაზე, ასევე მოიცავს მხარის ტერიტორიის ზემოთ არსებულ საჰაერო სივრცეს, საერთაშორისო სამართლის შესაბამისად, მხარის ექსკლუზიურ ეკონომიკურ ზონასა და კონტინენტურ შელფს, საერთაშორისო სამართლის შესაბამისად (ეს შეთანხმება არ ეხება სვალბარდში ნორვეგიის ტერიტორიას, საქონლით ვაჭრობის გარდა.) და ითვალისწინებს სატარიფო დათმობებს ძირითად და დამუშავებულ სასოფლო-სამეურნეო პროდუქტებზე. მხარეები აუქმებენ საბაჟო გადასახადებს სამრეწველო პროდუქციის იმპორტისა (**მუხლი 2.3 იმპორტის გადასახადი** 1. ამ შეთანხმების ძალაში შესვლისთანავე მხარეები აუქმებენ ყველა საბაჟო გადასახადსა და მოსაკრებელს, რომელთაც ხელშემკვრელი მხარის X ქვეყანაში წარმოებულ, მუხლით 2.1 განსაზღვრულ, იმპორტირებულ პროდუქტებზე არსებული საბაჟო გადასახადის ეკვივალენტური ეფექტი აქვს. დაუშვებელია ახალი საბაჟო გადასახადის ან საბაჟო გადასახადის ეკვივალენტური ეფექტის მქონე მოსაკრებლის დაწესება.) და ექსპორტის (**მუხლი 2.4 ექსპორტის გადასახადი** 1. ამ შეთანხმების ძალაში შესვლისთანავე, მხარეები აუქმებენ ყველა საბაჟო გადასახადსა და სხვა მოსაკრებელს ნებისმიერი სახის დამატებითი მოსაკრებლებისა და სხვა სახის შენატანების ჩათვლით, რომლებიც დაკავშირებულია მეორე ხელშემკვრელი მხარის ქვეყანაში საქონლის ექსპორტთან.) შესახებ, მათ შორის თევზსა და საზღვაო პროდუქტებზე, რომლებიც იწარმოება როგორც თევას წევრ ქვეყნებში, ისე საქართველოში.

## საქართველოსა და თვეას წევრი ქვეყნების ექსპორტ-იმპორტის მიმოხილვა(1995-2017 წ.)

2017 წლის მონაცემებით საქართველოსა და თვეას წევრ ქვეყნებს შორის საერთო იმპორტმა 6.6 მილიონ ევროს მიაღწია, ხოლო საერთო ექსპორტმა 53 მილიონს. აღსანიშნავია ის ფაქტები, რომ ბოლო 5 წლის მანძილზე საქართველოსა და თვეას წევრ ქვეყნებს შორის იმპორტის საშუალო ზრდამ 32.1%-ს, ხოლო ექსპორტის საშუალო ზრდამ 3.1-ს მიაღწია. თავისუფალი ვაჭრობის შეთანხმების ძალაში შესვლის კვალდაკვალ მოსალოდნელია ამ ციფრების მკვეთრი მატება. საქართველო თავის მხრივ 3.5 მილიონიან ბაზარს წარმოადგენს და საშუალება მიეცა თავისუფალი ვაჭრობის შეთანხმების საფუძველზე შევიდეს 14 მილიონიან ბაზარზე.

გასული ათწლეულის განმავლობაში თვეას წევრ ქვეყნებსა და საქართველოს შორის ვაჭრობა მნიშვნელოვნად გაიზარდა 2008 წელს 36 მილიონ აშშ დოლარამდე, ხოლო 2017 წელს 133 მილიონ აშშ დოლარამდე. მათგან ექსპორტმა საქართველოში 60 მილიონი, ხოლო იმპორტმა 73 მილიონი დოლარი შეადგინა. ძირითადი იმპორტირებული საქონელი იყო : ფარმაცევტული საშუალებები, თევზი, საათები და ექსპორტირებულ საქონელში დომინირებს ოქრო, ტანსაცმელი და თხილი.

განვიხილოთ საქართველოსა და თავისუფალი ვაჭრობის ევროპული ასოციაციის წევრი ქვეყნების ექსპორტ-იმპორტი 1995 წლიდან 2017 წლის ჩათვლით. ცხრილში იხილავთ წლების მიხედვით საქართველოს მიერ განხორციელებულ საერთო ექსპორტსა და იმპორტს თანხობრივად, მათ შორის

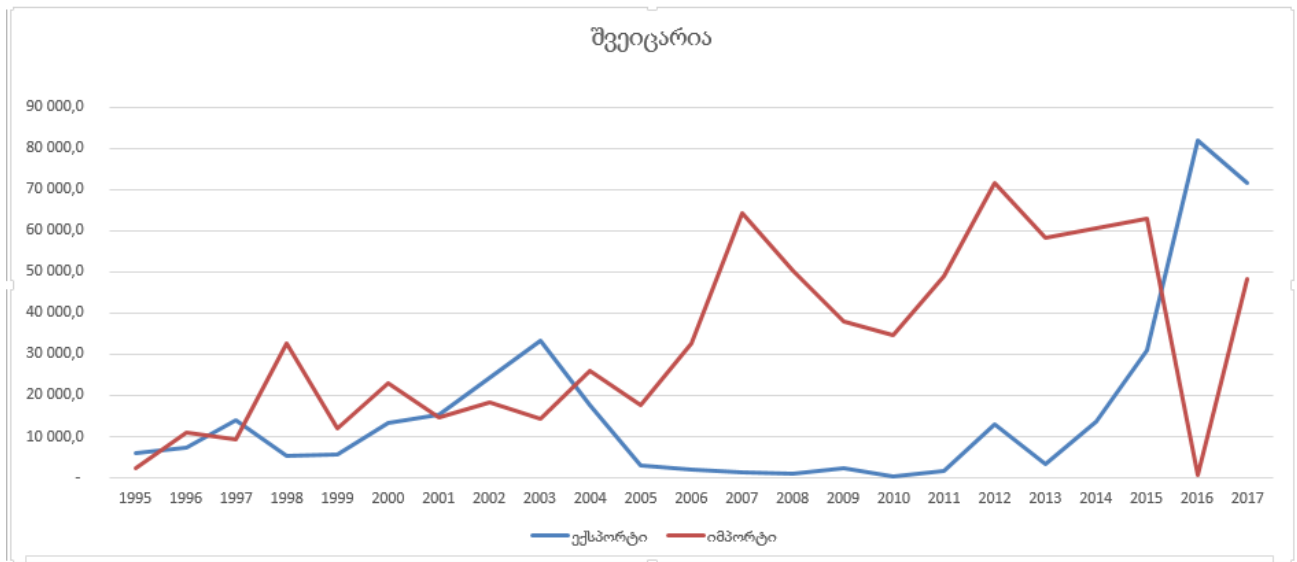
ნორვეგიის, ლიხტენშტეინის, შვეიცარიისა და ისლანდიის თანხობრივ ექსპორტ-იმპორტს წლების მიხედვით.

	B	C	D	E	F	G	H	I	J	K	L	M	N
	ქვეყნები	1995	1996	1997	1998	1999	2000	2001	2002	2003	2004	2005	2006
1	ქვეყნები	1995	1996	1997	1998	1999	2000	2001	2002	2003	2004	2005	2006
2	<b>ექსპორტი - სულ</b>	<b>155 199,3</b>	<b>203 022,3</b>	<b>244 227,4</b>	<b>191 317,5</b>	<b>238 005,6</b>	<b>323 938,3</b>	<b>317 150,9</b>	<b>345 736,1</b>	<b>461 310,0</b>	<b>646 903,0</b>	<b>865 455,6</b>	<b>936 374,6</b>
3	ნორვეგია	-	-	191,0	82,4	55,7	-	-	2,6	5,7	92,9	37,2	430,1
4	ლიხტენშტაინი	40,0	252,8	87,2	-	368,5	8,8	874,1	-	-	-	85,5	-
5	შვეიცარია	6 137,4	7 204,6	13 849,0	5 444,5	5 637,1	13 350,6	15 459,6	24 285,9	33 253,3	17 754,2	3 170,3	1 941,5
6	ისლანდია	-	-	-	-	0,1	-	16,4	-	-	4,6	-	-
7													
8													
9	<b>იმპორტი - სულ</b>	<b>488 696,5</b>	<b>751 223,6</b>	<b>995 320,1</b>	<b>882 491,1</b>	<b>689 590,0</b>	<b>709 509,1</b>	<b>752 010,9</b>	<b>794 691,6</b>	<b>1 139 039,2</b>	<b>1 844 342,9</b>	<b>2 487 548,3</b>	<b>3 674 832,4</b>
10	ნორვეგია	-	110,9	1 278,0	1 679,8	1 099,4	93,7	196,3	257,7	591,9	1 010,4	2 457,1	4 033,4
11	ლიხტენშტაინი	465,0	256,1	151,4	513,4	5,7	81,1	124,3	64,8	142,3	180,4	62,2	22,0
12	შვეიცარია	2 378,2	10 871,3	9 176,2	32 523,0	11 914,4	23 093,3	14 639,0	18 447,1	14 293,7	25 993,2	17 503,7	32 684,1
13	ისლანდია	31,7	165,7	-	30,1	95,6	-	33,0	734,8	1 515,0	2 942,1	61,4	0,5
14													
15													

	B	O	P	Q	R	S	T	U	V	W	X	Y
	ქვეყნები	2007	2008	2009	2010	2011	2012	2013	2014	2015	2016	2017*
1	ქვეყნები	2007	2008	2009	2010	2011	2012	2013	2014	2015	2016	2017*
2	<b>ექსპორტი - სულ</b>	<b>1 232 110,5</b>	<b>1 495 345,2</b>	<b>1 133 630,2</b>	<b>1 677 306,9</b>	<b>2 186 421,2</b>	<b>2 376 635,4</b>	<b>2 910 314,5</b>	<b>2 861 045,2</b>	<b>2 204 685,3</b>	<b>2 113 136,1</b>	<b>2 731 157,3</b>
3	ნორვეგია	36,2	21,5	570,1	172,2	673,9	44,6	431,0	80,1	56,2	285,6	850,0
4	ლიხტენშტაინი	-	5,8	-	63,7	-	-	-	1,3	-	-	60,1
5	შვეიცარია	1 367,2	933,2	2 290,6	417,8	1 792,3	12 856,6	3 267,9	13 593,2	30 848,2	81 768,3	71 560,4
6	ისლანდია	-	-	-	1,0	0,0	0,0	-	135,4	-	39,8	42,7
7												
8												
9	<b>იმპორტი - სულ</b>	<b>5 212 150,2</b>	<b>6 301 540,3</b>	<b>4 475 724,5</b>	<b>5 235 964,6</b>	<b>7 072 259,8</b>	<b>8 056 379,0</b>	<b>8 022 739,0</b>	<b>8 601 814,4</b>	<b>7 300 293,1</b>	<b>7 294 606,7</b>	<b>7 956 246,7</b>
10	ნორვეგია	2 592,6	3 404,1	4 593,0	5 386,9	7 269,7	10 337,9	11 648,9	10 263,8	10 367,6	-	12 393,6
11	ლიხტენშტაინი	536,0	19 367,5	1 390,8	491,2	581,8	603,1	477,7	395,6	522,0	-	465,9
12	შვეიცარია	64 178,6	50 190,1	38 032,1	34 468,6	48 779,4	71 607,4	58 345,8	60 468,8	62 897,1	819,9	48 145,4
13	ისლანდია	7,6	77,3	89,8	433,2	1 434,5	1 319,4	3 111,0	1 832,8	5 024,0	-	6 124,4
14												
15												

წყარო : საქართველოს სტატისტიკის ეროვნული სამსახური

ამ ციფრებით ნათლად ჩანს აღნიშნულ ქვეყნებთან წინა წლებში არსებული არასტაბილური სავაჭრო ურთიერთობა, რაც ყოველწლიურად სავაჭრო ინდექსის რადიკალური მატებითა და კლებით ხასიათდება, რაც ერთის მხრივ იმდროინდელი საბაჟო რეჟიმითა და სხვა დამატებითი ეკონომიკური ბარიერების არსებობით აიხსნება. თავისუფალი ვაჭრობის შეთანხმება კარგი მოტივაციაა სტაბილური მაჩვენებლების ჩამოყალიბების, რაც ერთმნიშვნელოვნად წაადგება ქართულ ბაზარს. განვიხილოთ საქართველოს ურთიერთობა კვლავ 1995-2017 წლების დინამიკაში ყოველ ცალკე აღებულ თვეს წევრ ქვეყანასთან:



#იხ.საქართველოსა და შვეიცარიის საგარეო ვაჭრობის ნახაზი(წყარო : საქართველოს სტატისტიკის ეროვნული სამსახური ,[http://www.geostat.ge/?action=page&p\\_id=133&lang=geo](http://www.geostat.ge/?action=page&p_id=133&lang=geo))

შვეიცარიასთან სავაჭრო ურთიერთობების დიდი წილი იმპორტულ სახეს ატარებს და მკვეთრად ცვალებადი სიდიდით ხასიათდება.იმპორტის ყველაზე მაღალი მაჩვენებელი 2012 წელს დაფიქსირდა და 71 607,4 ათასი ამერიკული დოლარი შეადგინა,ხოლო ექსპორტის მაქსიმუმი 2016 წელს იქნა მიღწეული და 81 768,3\$ ათასს გაუტოლდა. აღსანიშნავია ის ფაქტიც რომ წელს საქართველო-შვეიცარიის სავაჭრო ურთიერთობების ბოლო 15 წლიან ისტორიაში ,ამავე 2016 წელს დაფიქსირდა ყველაზე დაბალი რაოდენობა იმპორტული საქონელისა,რომლის მნიშვნელობაც 819,9\$ ათასია.

მეორეს მხრივ შეგვიძლია განვიხილოთ საქართველოს ეკონომიკურ სივრცეში შვეიცარიის ექსპორტ-იმპორტის წილის როგორც ზრდადობა,ასევე კლებოდობა 1995-2017 წლების პერიოდში.



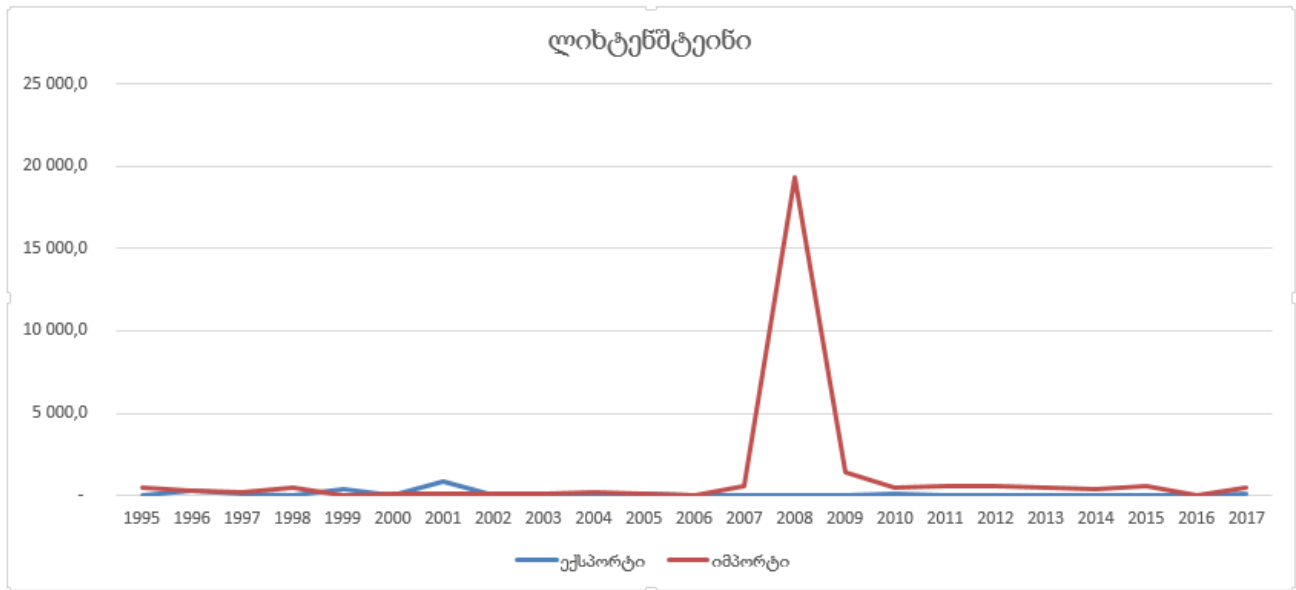
#იხ.საქართველოდან შვეიცარიაში ესპორტირებული საქონელის წილი საქართველოს მთლიან ექსპორტში (წყარო: საქართველოს ტატისტიკის ეროვნული სამსახური, [http://www.geostat.ge/?action=page&p\\_id=133&lang=geo](http://www.geostat.ge/?action=page&p_id=133&lang=geo))

ამ მხრივაც არასტანდარტულ რყევებთან გვექონდა საქმე თითქმის მთელი განსახილველი დიაპაზონის მანძილზე,თუმცა,როგორც უკვე აღინიშნა,თავისუფალი ვაჭრობის შეთანხმება ერთ-ერთი ყველაზე მნიშვნელოვანი წინაპირობაა შვეიცარიის სტაბილურ ეკონომიკურ მოკავშირედ ქცევა და უფრო დიდ არეალზე გასვლა,რაც თავის მხრივ საექსპორტო ნაკადსაც გაზრდის.საექსპორტო ჭრილისგან განსხვავებით ბოლო ათწლეულში თითქმის თანაბარი სიტუაციაა შვეიცარიის საიმპორტო წილში,გარდა 2016 წლისა,როდესაც ზემოაღნიშნული ეგრეთწოდებული ანტირეკორდი დამყარდა.



#იხ.საქართველოში შვეიცარიიდან იმპორტირებული საქონლის წილი მთლიან იმპორტში 1995-2017 წლებში (წყარო : საქართველოს სტატისტიკის ეროვნული სამსახური, [http://www.geostat.ge/?action=page&p\\_id=133&lang=geo](http://www.geostat.ge/?action=page&p_id=133&lang=geo))

საკმაოდ საინტერესო სიტუაციაა ლიხტენშტეინთან დაკავშირებით.ყოველწლიური სტანდარტული მაჩვენებლის ფონზე მკვეთრი ცვლილება 2008 წელს დაფიქსირდა.ამ წელს იმპორტულმა საქონელის ფასმა 19 367,5\$ ათასს მიაღწია,რაც წინა 5 წლის საშუალოზე დაახლოებით 20-ჯერ მეტია.ეს ფაქტი საინტერესო ემთხვევა 2008 წლის საქართველოს და არა მარტო საქართველოს კრიზისული მდგომარეობას,თუმცა ამ ეტაპზე წინამდებარე ფაქტების კავშირში ყოფნა არ ყოფნის რაიმე დადასტურებულ ინფორმაციის არარსებობის გამო,ეს პროცესი შემთხვევითობის ხასიათს ატარებს.

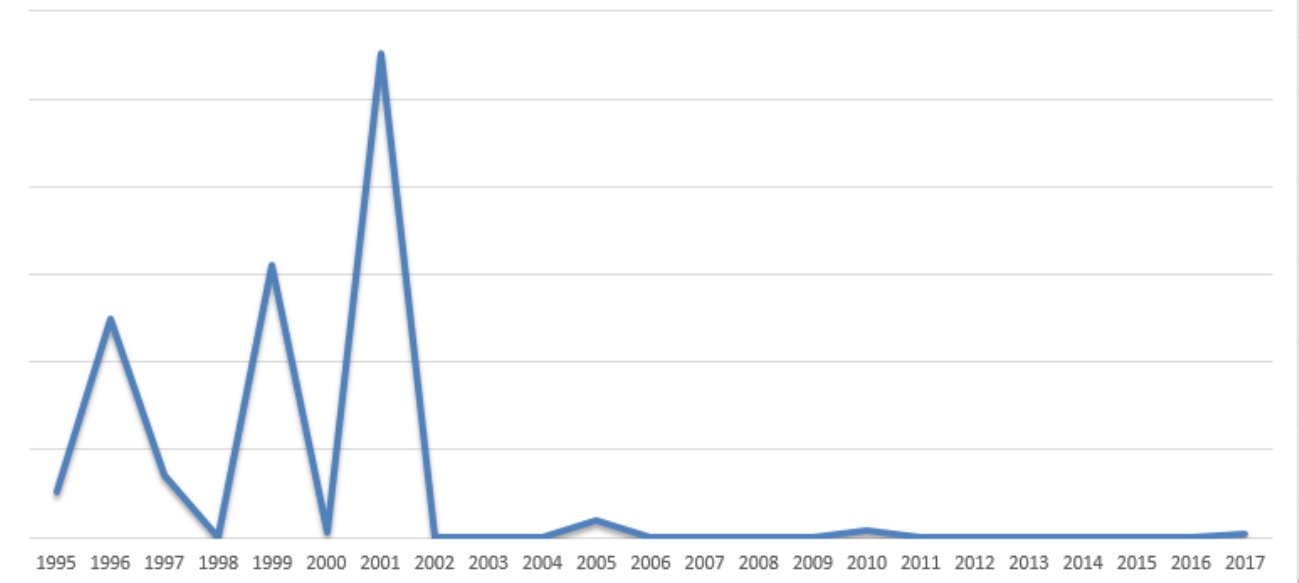


#იხ.საქართველოსა და ლიბტენშტეინის სავაჭრო გრაფიკი 1995-2017 წლებში და ექსპორტ-იმპორტის წილი დინამიკაში(წყარო : საქართველოს სტატისტიკის ეროვნული სამსახური [http://www.geostat.ge/?action=page&p\\_id=133&lang=geo](http://www.geostat.ge/?action=page&p_id=133&lang=geo))

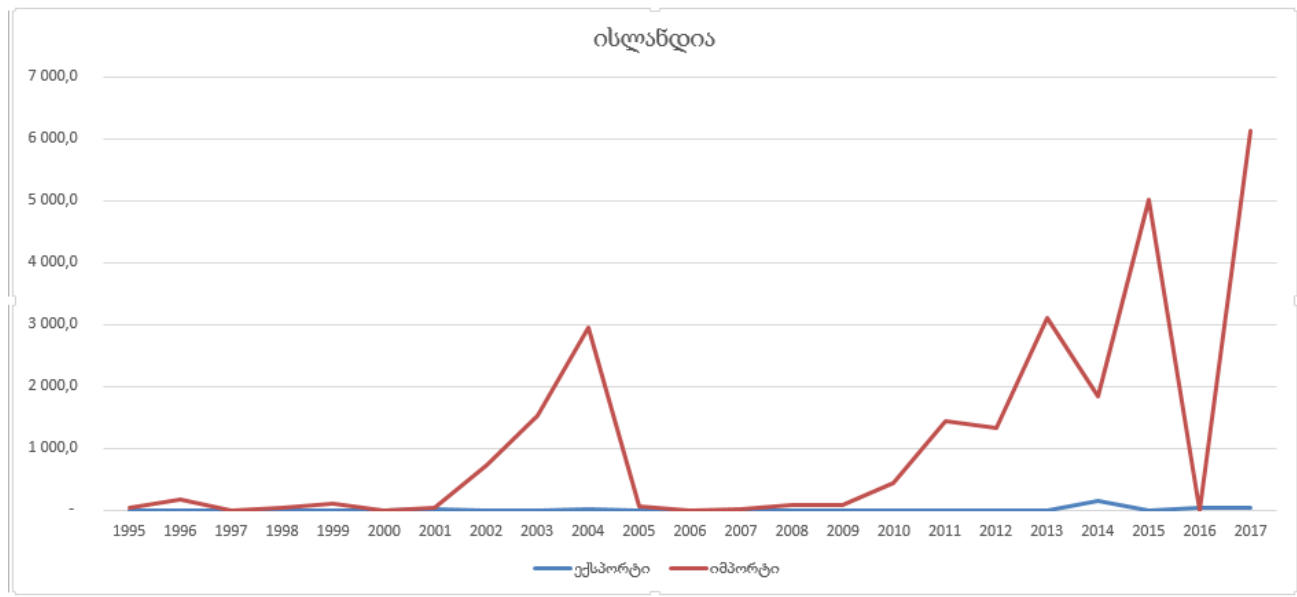
იმის გამო რომ საქართველოში ლიბტენშტეინიდან შემოტანილი საქონლის ყოველწლიურად სტაბილურ და ამავდროულად შედარებით მცირე მნიშვნელობით გამოირჩევა, მიუხედავად ამ ორი გრაფიკული ანალიზის აზრობრივად განსხვავებულობისა.



### ლიბტენშტეინთან ვაჭრობის საექსპორტო წილი დინამიკაში 1995-2017



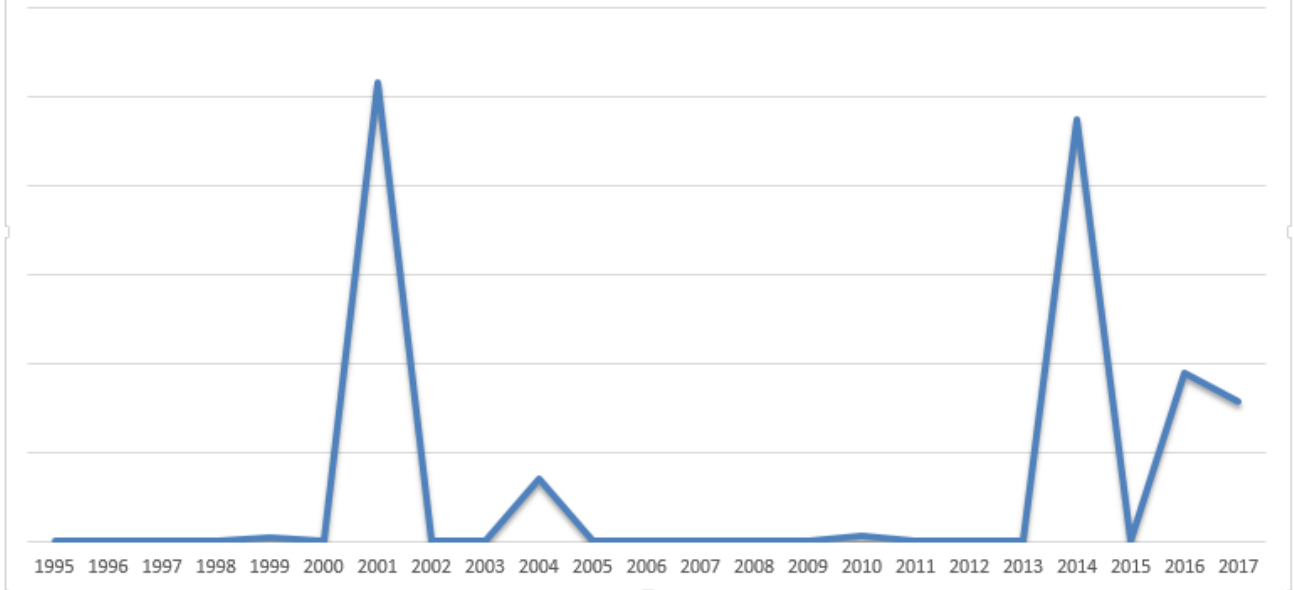
2002-2006 წლიდან საქართველოს შესაძლებლობა მიეცა სავაჭრო არეალი თითქმის ყველა ევროპულ და აზიურ ქვეყანას გადასწვდომოდა. გასაკვირი არაა, რომ ამავე წლებიდან მოყოლებული ლიბტენშტეინის ხვედრითი წილი მთლიან ქართულ ეკონომიკაში შემცირდებოდა, რაც ერთის მხრივ ახლად გახსნილი ეკონომიკური ბაზრები, მეორე მხრივ კი ლიბტენშტეინის მცირე მოსახლეობა განაპირობებს. მაგალითისთვის 2001 წელს საქართველოს მთლიანმა ექსპორტმა 317 150,9\$ ათასი, ხოლო 2013 წელს 2 910 314,5\$ ათასს მიაღწია. ეს ფაქტი კიდევ ერთხელ უსვამს ხაზს, რომ წინამდებარე გრაფიკში არსებული რეგრესი მეტწილად საქართველოს საგარეო სავაჭრო ურთიერთობების ზრდითა და ამ წლებში ახალი ბაზრების გახსნითაა განპირობებული. ყველაზე მაღალი საექსპორტო მაჩვენებელი კი 2014 წელს დაფიქსირდა და 135,4\$ ათასი შეადგინდა. უნდა აღინიშნოს ის ფაქტი, რომ ლიბტენშტეინში საქართველოს ექსპორტირებული საქონლის როგორც რაოდენობა, ისე ღირებულება მკაფიოდ დაბალია და ხშირ შემთხვევაში ის 0-ის ტოლ მნიშვნელობას დებულობს.



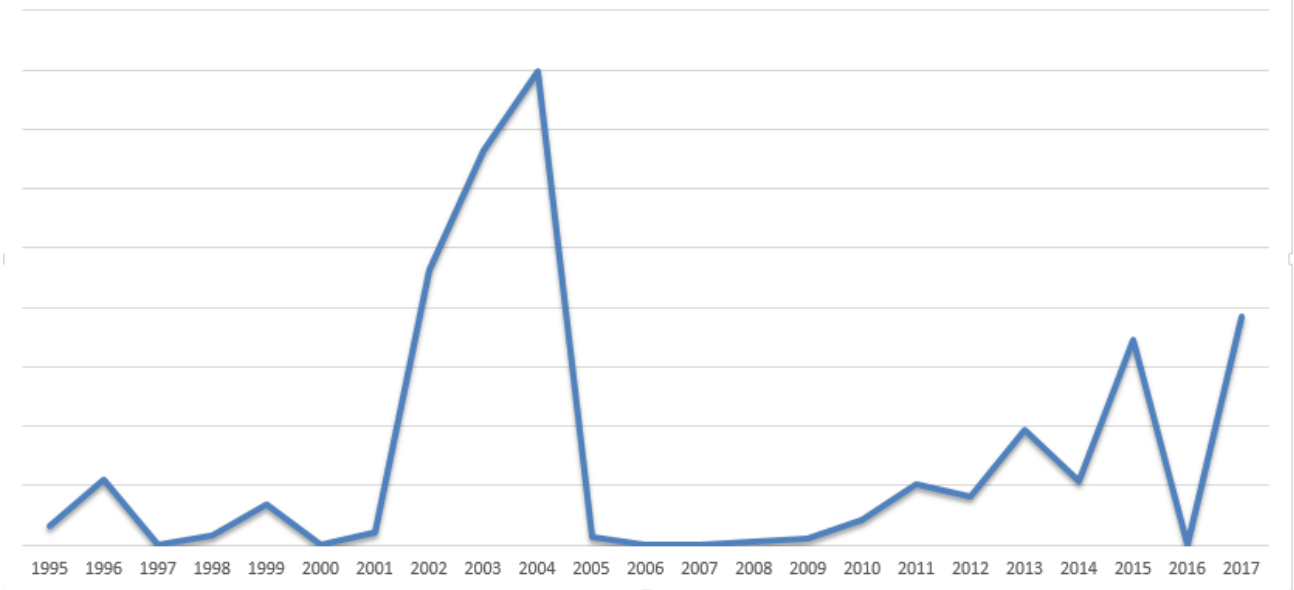
#იხ.საქართველოსა და ისლანდიის სავაჭრო ურთიერთობა 1995-2017 წლებში(წყარო : საქართველოს სტატისტიკის ეროვნული სამსახური , [http://www.geostat.ge/?action=page&p\\_id=133&lang=geo](http://www.geostat.ge/?action=page&p_id=133&lang=geo))

საქართველო ისლანდიის სავაჭრო ურთიერთობებს ინტენსიური სახე არასდროს ქონია.ამასთან საქართველოდან ექსპორტირებული საქონელი 1995,1996, 1997,1998, 2000,2002,2003,2005,2006,2007,2008,2009,2013,2015 წლებში არ დაფიქსირებულა,ხოლო 1999,2001,2004,2010,2011,2012,2014,2016 წლებში ექსპორტირებული საქონლის საშუალო საკმაოდ მიზერული 26,7\$ ათასს წარმოადგენს.ამასთან ექსპორტის საუკეთესო მაჩვენებელი 2014 წელს დაფიქსირდა და 135.4,ხოლო იმპორტმა 2017 წელს 6 124.4 შეადგინა.

ისლანდიასთან ვაჭრობის საექსპორტო წილი დინამიკაში 1995-2017



ისლანდიასთან ვაჭრობის იმპორტის წილი დინამიკაში 1995-2017



#იხ.საქართველო ისლანდიის ექსპორტ-იმპორტის წილი დინამიკაში საქართველოს საგარეო ვაჭრობაში(წყარო : საქართველოს სტატისტიკის ეროვნული სამსახური, [http://www.geostat.ge/?action=page&p\\_id=133&lang=geo](http://www.geostat.ge/?action=page&p_id=133&lang=geo))

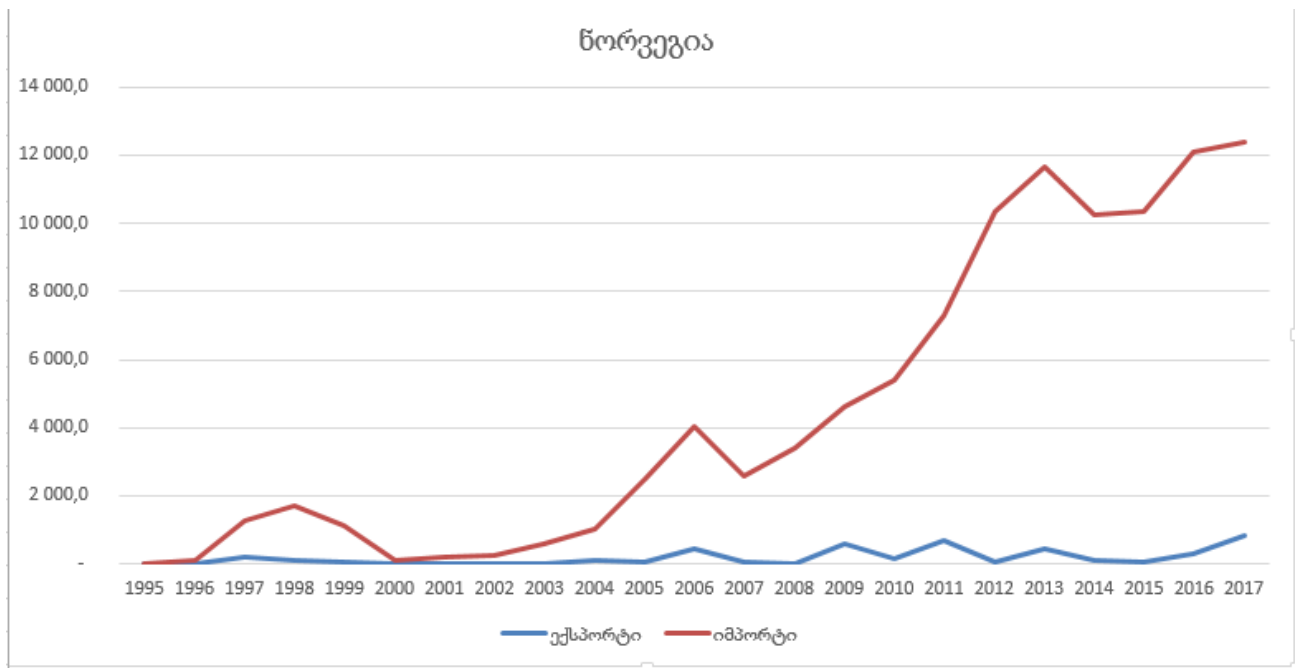
საქართველოს მთლიან ექსპორტსა და იმპორტში ისლანდიის წილის ხაზოვანი დიაგრამის მკვეთრი ცვლილებების მიზეზი რამდენიმეა. როგორც უკვე აღინიშნა ისლანდიასთან ექსპორტირებული საქონელი ძალიან დაბალი ფულადი მნიშვნელობის

და ამასთან არასტაბილურია. ამასთან, როგორც უკვე ავლინებთ, გასული წლების უმეტესი ნაწილი ისლანდიასთან „უექსპორტო წელია“. შედარებით ნაკლები სიხისტით გამოირჩევა იმპორტის წილის გრაფიკი, შესაბამისად იმპორტირებული საქონლის მეტად სტაბილური ხასიათისა, თუმცა მეორეს მხრივ გასათვალისწინებელია ისლანდიის მოსახლეობის მცირერიცხოვნობა, რაც შესაბამისად საერთო საგარეო ბაზარში დაბალ რიცხვს წარმოადგენს ამავე გრაფიკის სიხისტის არსებობის ერთ-ერთი ყველაზე მნიშვნელოვანი ფაქტორია.

### საქართველოს სავაჭრო ურთიერთობები ნორვეგიასთან

21-ე საუკუნის საქართველოსთვის საკმაოდ პერსპექტიულ მომავალს უწინასწარმეტყველებენ ნორვეგიულ ბაზარს. 2004 წლიდან მოყოლებული ნორვეგიიდან საქართველოში იმპორტირებული საქონლის რაოდენობა სწრაფად მზარდი ტემპითაა განპირობებული იმ დროისთვის ჯერ არ ამოქმედებული თავისუფალი ვაჭრობის შეთანხმების პირობებში. უსაფუძვლო არ იქნება თუ ვივარაუდებთ აღნიშნული ტემპის კიდევ უფრო რადიკალურ ზრდას, რაც თავის მხრივ ქვეყნის ეკონომიკურ მდგომარეობას

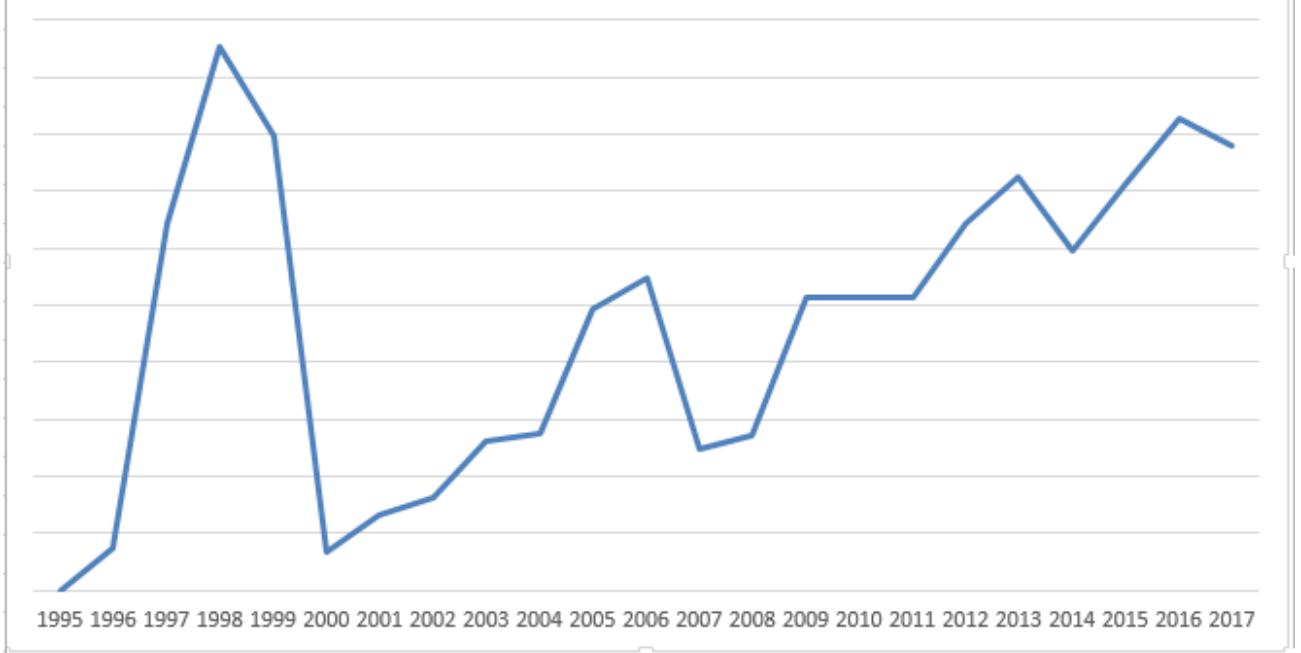
გააუმჯობესებს. სავაჭრო ურთიერთობები ნორვეგიასთან 1995 წლიდან მოყოლებული თითქმის ყოველწლიურად მზარდია, რაც ერთის მხრივ იმპორტის საგრძნობი მატებითაა გამოწვეული. გრაფიკზე შეგიძლიათ იხილოთ 1995 წლიდან 2017 წლამდე საქართველოს ექსპორტ-იმპორტის დინამიკა ნორვეგიასთან.



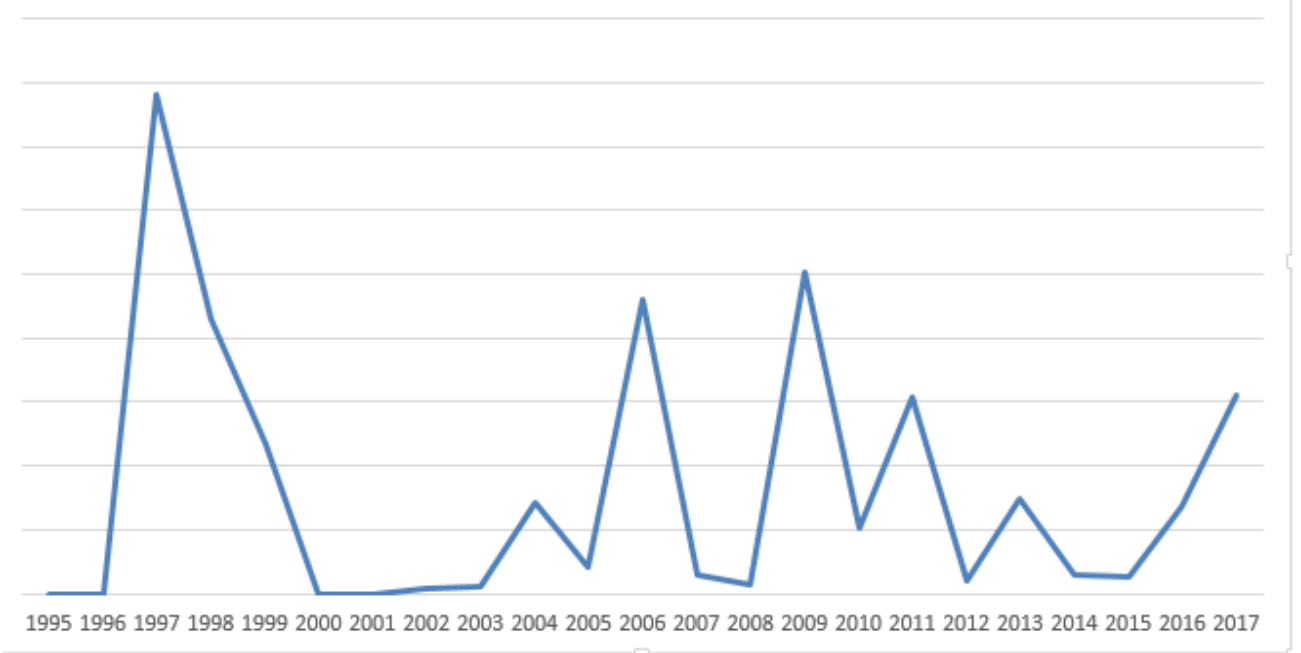
#იხ.საქართველო ნორვეგიის სავაჭრო ურთიერთობები 1995-2017(წყარო :საქართველოს სტატისტიკის სამსახური [http://www.geostat.ge/?action=page&p\\_id=133&lang=geo](http://www.geostat.ge/?action=page&p_id=133&lang=geo))

ნორვეგიასთან ვაჭრობამ ყველაზე დიდ მაჩვენებელს 2017 წელს მიაღწია როგორც ექსპორტში, ასევე იმპორტში და შესაბამისად 850\$ ათასი და 12393.6\$ ათასი შეადგინა. საქართველოსა და ნორვეგიის წარმომადგენლებმა თავისუფალი ვაჭრობის შეთანხმების ამოქმედებით დაადასტურეს თუ რამდენად მნიშვნელოვანი პერსპექტივაა ამ ორ ქვეყანას შორის ურთიერთკავშირი და ეკონომიკური ბარიერების მოხსნით ამ პერსპექტივას მოკლე დროში რეალიზების ფართო გზა გაუხსნეს. ასევე აღსანიშნავია ფაქტი, რომ თუ საქართველოს ბოლო 20 წლეულის სავაჭრო ურთიერთობებს ავიღებთ, როგორც ერთ მთლიანს და მას შევადარებთ ნორვეგიასთან ვაჭრობას, ნორვეგიასთან ვაჭრობის წილიც მზარდია მთელ მსოფლიოსთან ვაჭრობის ფარდობაში. ნორვეგიასთან ვაჭრობის იმპორტის წილის ყოველწლიური ზრდა თავის მხრივ ნიშნავს იმას, რომ საქართველოს მთლიანი იმპორტის ზრდის პარალელურად, მეტად იზრდება ნორვეგიის როლი ქვეყნის ეკონომიკაში. არასტაბილურად მზარდი ტემპით ხასიათდება ექსპორტიც, რაც თავის მხრივ განვითარების პერსპექტივის მატარებელია.

ნორვეგიასთან ვაჭრობის იმპორტის წილი დინამიკაში 1995-2017



ნორვეგიასთან ვაჭრობის ექსპორტი წილი დინამიკაში 1995-2017



#იხ.საქართველოსა და ნორვეგიის ექსპორტ იმპორტის წილი საქართველოს საგარეო ვაჭრობაში 1995-2017(წყარო : საქართველოს სტატისტიკის სამსახური [http://www.geostat.ge/?action=page&p\\_id=133&lang=geo](http://www.geostat.ge/?action=page&p_id=133&lang=geo))

ამ შემთხვევაში ნორვეგია შეგვიძლია ჩავთვალოთ მაგალითად,თუ როგორ შეიძლება თვეას წვერი ქვეყნების ბაზრების ათვისება თუნდაც ნელი ტემპით,თანაც უკვე ყველანაირი ეკონომიკური ბარიერების არაარსებობის ფონზე.

2016 წელს საქართველოსა და ნორვეგიას შორის ექსპორტ-იმპორტის მაჩვენებლები შესაბამისად 285,6\$ ათასი და 12074,5\$ ათასია.დეტალური განხილვისთვის წარმოდგენილია 2016 წლის თვეების მიხედვით ნორვეგიასთან სავაჭრო ინფორმაცია,რომელშიც დაწვრილებითაა აღწერილი გატანილი და შემოტანილი პროდუქტების სახეობა, კლასიფიკაცია,წონა,ღირებულება,რაოდენობა და სხვა.

	A	B	C	D	E	F	G
	2016 წლის მონაცემები	საქონლის კოდი	რეჟიმი	პარტნიორი ქვეყანა	რაოდენობა კგ	ღირებულება დოლარი	რაოდენობა
1							
2		იანვარი					
3							
4	თევზი ახალი ან გაცივიებული, თევზის ფილესა და 0304 სასაქონლო პოზიციის თევზის სხვა	03021900000	იმპორტი	ნორვეგია	190,8	2671,2	190,8
5	ორაგული ატლანტიკის ოკეანის (Salmo salar) და დუნაის ორაგული (Hucho hucho)	03031300000	იმპორტი	ნორვეგია	39029,2	255344,2871	39029,2
6	ქაშაყი (Clupea harengus, Clupea pallasii)	03035100000	იმპორტი	ნორვეგია	53000	64450	53000
7	სკომბერი (Scomber scombrus, Scomber australasicus, Scomber japonicus)	03035400000	იმპორტი	ნორვეგია	208000	278720	208000
8	ალდეიდეები, სხვა განუზღვრული ფუნქციონალური ჯგუფების შემცველი ან მის გარეშე	29124100000	იმპორტი	ნორვეგია	50	1373,85215	50
9							
10		თებერვალი					
11	ორაგული ატლანტიკის ოკეანის (Salmo salar) და ორაგული დუნაის (Hucho hucho)	03021400000	იმპორტი	ნორვეგია	35037,8	223549,3587	35037,8
12	თევზი ახალი ან გაცივიებული, თევზის ფილესა და 0304 სასაქონლო პოზიციის თევზის სხვა	03021900000	იმპორტი	ნორვეგია	187,5	2212,5	187,5
13	ორაგული ატლანტიკის ოკეანის (Salmo salar) და დუნაის ორაგული (Hucho hucho)	03031300000	იმპორტი	ნორვეგია	45773,2	181273,45	45773,2
14	თევზი გაყინული, თევზის ფილეს და 0304 სასაქონლო პოზიციის თევზის ხორცის გამოკლებები	03031900000	იმპორტი	ნორვეგია	14135,22	15124,69	14135,22
15	ქაშაყი (Clupea harengus, Clupea pallasii)	03035100000	იმპორტი	ნორვეგია	15400	18480	15400
16	სკომბერი (Scomber scombrus, Scomber australasicus, Scomber japonicus)	03035400000	იმპორტი	ნორვეგია	104000	137280	104000
17	თევზის ფილე და თევზის ხორცი დანარჩენი (ფარშის ჩათვლით), ახალი, გაცივიებული ან გაყინული	03049900000	იმპორტი	ნორვეგია	7432,82	13619,66	7432,82
18	პრეპარატივი სპილენძის წაერთვის ფუძეზე	38089210000	იმპორტი	ნორვეგია	630	50,4	630
19	ფანერა დაწებებული, პანელის ხის დაფანერებული და ანალოგიური მასალები შერეული მ	44123900000	იმპორტი	ნორვეგია	4000	30218,86074	4,5
20	პალეტები, ანუ პრეტყვილი ქვიშები, ხის კარბები	44152020000	იმპორტი	ნორვეგია	3000	4862,302717	3000
21	ბაწრები, თოკები, ბაგირები და გვარლები, წნული ან უწნავი, ან შემონაწნავი ან შემონაწნავი	56079090000	იმპორტი	ნორვეგია	240	5259,702458	240
22	კონვეიერული ლენტები ან ამბრავი ღვედები ან ბელტინგი, გაყვანილი ან გაუყვანიდავი, ც	59100000000	იმპორტი	ნორვეგია	188	12272,63907	188
23							
24		მარტი					
25	თევზი ახალი ან გაცივიებული, თევზის ფილესა და 0304 სასაქონლო პოზიციის თევზის სხვა	03021900000	იმპორტი	ნორვეგია	201	2633,1	201
26	ორაგული ატლანტიკის ოკეანის (Salmo salar) და დუნაის ორაგული (Hucho hucho)	03031300000	იმპორტი	ნორვეგია	19563	66711,47	19563
27	თევზი გაყინული, თევზის ფილეს და 0304 სასაქონლო პოზიციის თევზის ხორცის გამოკლებები	03031900000	იმპორტი	ნორვეგია	10199	10199	10199
28	ქაშაყი (Clupea harengus, Clupea pallasii)	03035100000	იმპორტი	ნორვეგია	10000	12000	10000
29	სკომბერი (Scomber scombrus, Scomber australasicus, Scomber japonicus)	03035400000	იმპორტი	ნორვეგია	193000	273761,983	193000
30	თევზი დანარჩენი, ღვიძლის, ქვირითისა და ხვამის გამოკლებით	03038900000	იმპორტი	ნორვეგია	26000	24180	26000
31	ქაშაყის (Clupea harengus, Clupea pallasii)	03048600000	იმპორტი	ნორვეგია	32000	66676,6596	32000
32	სასუქები მინერალური ან ქიმიური, ორი ან სამი მკვებავი ელემენტის: აზოტის, ფოსფორის და	31059099000	იმპორტი	ნორვეგია	2000	11800	2000
33	თეთრი, მერქნის ცელულოზის დამზადების დროს დარჩენილი, კონცენტრირებული ან არაკ	38040090000	იმპორტი	ნორვეგია	20000	11676,17999	20000
34	პრეპარატივი სპილენძის წაერთვის ფუძეზე	38089210000	იმპორტი	ნორვეგია	10000	70000	10000
35							
36		აპრილი					
37	თევზი ახალი ან გაცივიებული, თევზის ფილესა და 0304 სასაქონლო პოზიციის თევზის სხვა	03021900000	იმპორტი	ნორვეგია	197,4	2585,94	197,4
38	ორაგული ატლანტიკის ოკეანის (Salmo salar) და დუნაის ორაგული (Hucho hucho)	03031300000	იმპორტი	ნორვეგია	22995	80251,5	22995
39	ქაშაყი (Clupea harengus, Clupea pallasii)	03035100000	იმპორტი	ნორვეგია	26000	32240	26000
40	სკომბერი (Scomber scombrus, Scomber australasicus, Scomber japonicus)	03035400000	იმპორტი	ნორვეგია	167000	230310	167000
41	პასტები ნახშირბადივანი ელექტროდებისათვის და ანალოგიური პასტები ლუმინების ამო	38013000000	იმპორტი	ნორვეგია	66437	26906,99	66437

42	პლასტმასის დანარჩენი ნაწარმი და 3901_3914 სასაქონლო პოზიციების დანარჩენი მასალები	39269098000	იმპორტი	ნორვეგია	50	2040	50
43							
44		მისი					
45	შინაური ღორების	02032110000	იმპორტი	ნორვეგია	172865,6	210320,13	172865,6
46	ორგანული ატლანტიკის ოკეანის (Salmo salar) და ორგანული დუნაის (Hucho hucho)	03021400000	იმპორტი	ნორვეგია	14430	107073,79	14430
47	თევზი ახალი ან გაცივიებული, თევზის ფილესა და 0304 სასაქონლო პოზიციის თევზის სხვა	03021900000	იმპორტი	ნორვეგია	187,8	2741,88	187,8
48	ორგანული წყნარი ოკეანის დანარჩენი (Oncorhynchus gorbusha, Oncorhynchus keta, Oncorhynchus mykiss, Oncorhynchus nerka)	03031200000	იმპორტი	ნორვეგია	35621,6	88999,44	35621,6
49	ორგანული ატლანტიკის ოკეანის (Salmo salar) და დუნაის ორგანული (Hucho hucho)	03031300000	იმპორტი	ნორვეგია	55669,39	314912,8889	55669,39
50	კალმახი (Salmo trutta, Oncorhynchus mykiss, Oncorhynchus clarki, Oncorhynchus aguabonita, Oncorhynchus kisutch)	03031400000	იმპორტი	ნორვეგია	613,3	1901,23	613,3
51	ქაშაყი (Clupea harengus, Clupea pallasii)	03035100000	იმპორტი	ნორვეგია	13000	16640	13000
52	სკომბერი (Scomber scombrus, Scomber australasicus, Scomber japonicus)	03035400000	იმპორტი	ნორვეგია	201100	279567,5428	201100
53	თევზი დანარჩენი, ღვიძლის, ქვირითისა და ხეშის გამოკლებით	03038900000	იმპორტი	ნორვეგია	52000	49140	52000
54	წყნარი ოკეანის ორგანული (Oncorhynchus nerka, Oncorhynchus gorbusha, Oncorhynchus keta, Oncorhynchus mykiss)	03048100000	იმპორტი	ნორვეგია	14784,53	32550,19	14784,53
55	ქაშაყის (Clupea harengus, Clupea pallasii)	03048600000	იმპორტი	ნორვეგია	26500	52632	26500
56	მაფი, კბილებს შორის სივრცის გასაწმენდად (კბილის აბრეშუმი)	33062000000	იმპორტი	ნორვეგია	49	3321,716133	49
57	რეაგენტები დიანგნოსტიკური ან ლაბორატორიული ფუნქციით, შზა დიაგნოსტიკური ან ლაბორატორიული ფუნქციით	38220000000	იმპორტი	ნორვეგია	21,1	4575	21,1
58	ტელესაკომუნიკაციო აპარატურასთან, გამომთვლელ მანქანებთან და მათ ბლოკებთან გამოსაყვანილი კაბლები	85044030000	იმპორტი	ნორვეგია	8	3264	2
59	ტელესაკომუნიკაციო აპარატურასთან, გამომთვლელ მანქანებთან და მათ ბლოკებთან გამოსაყვანილი კაბლები	85044030000	ექსპორტი	ნორვეგია	7,08	340	4
60	მოწყობილობები ხმის, გამოსახულების ან სხვა მონაცემების მიღების, გარდაქმნის და გადართვის მიზნით	85176200000	იმპორტი	ნორვეგია	54	83752	2
61	პულტები, პანელები, კონსოლები, მაგიდები, გამანაწილებელი ფარები და ელექტრული აპარატურა	85371099000	იმპორტი	ნორვეგია	5,6	0	5,6
62	კბილის ჯაგრისები, კბილის პროტეზების ჯაგრისების ჩათვლით	96032100000	იმპორტი	ნორვეგია	256	8275,99016	837
64		იგლისი					
65	შინაური ღორების	02032110000	იმპორტი	ნორვეგია	123634,5	144647,27	123634,5
66	თევზი ახალი ან გაცივიებული, თევზის ფილესა და 0304 სასაქონლო პოზიციის თევზის სხვა	03021900000	იმპორტი	ნორვეგია	210	2982	210
67	ორგანული ატლანტიკის ოკეანის (Salmo salar) და დუნაის ორგანული (Hucho hucho)	03031300000	იმპორტი	ნორვეგია	17517	133845,55	17517
68	სკომბერი (Scomber scombrus, Scomber australasicus, Scomber japonicus)	03035400000	იმპორტი	ნორვეგია	173000	245940	173000
69	თევზი დანარჩენი, ღვიძლის, ქვირითისა და ხეშის გამოკლებით	03038900000	იმპორტი	ნორვეგია	26000	25220	26000
70	2 ლ ან ნაკლები ტევადობის ჭურჭელში : საფერავი	22042178001	ექსპორტი	ნორვეგია	3225	12902,53342	1665
71	დანარჩენი : საფერავი	22042958001	ექსპორტი	ნორვეგია	4680	35925,74972	2700
72	პასტები ნახშირბადოვანი ელექტროდებისათვის და ანალოგიური პასტები ლუმენების ამონაღობისთვის	38013000000	იმპორტი	ნორვეგია	63257	25619,09	63257
73	ხელის ინსტრუმენტები (ალმასისა და მინისაგან შედგენილი ჩათვლით), სხვა ადგილას დაუსახელებელი	82055100900	ექსპორტი	ნორვეგია	6	0,798349994	6
74	ტელესაკომუნიკაციო აპარატურასთან, გამომთვლელ მანქანებთან და მათ ბლოკებთან გამოსაყვანილი კაბლები	85044030000	ექსპორტი	ნორვეგია	5,31	255	3
75		იგლისი					
76							
77	საქონელი, რომელიც არ არის განკუთვნილი ეკონომიკური საქმიანობისათვის	99050000000	ექსპორტი	ნორვეგია	445	891,7586207	445
78	შინაური ღორების	02032110000	იმპორტი	ნორვეგია	73808,4	83179,59	73808,4
79	ორგანული ატლანტიკის ოკეანის (Salmo salar) და დუნაის ორგანული (Hucho hucho)	03031300000	იმპორტი	ნორვეგია	33740,46	259217,98	33740,46
80	თევზი გაყინული, თევზის ფილესა და 0304 სასაქონლო პოზიციის თევზის სხვა	03031900000	იმპორტი	ნორვეგია	21270	72216,5	21270
81	სკომბერი (Scomber scombrus, Scomber australasicus, Scomber japonicus)	03035400000	იმპორტი	ნორვეგია	113500	164404	113500
82	თევზი დანარჩენი, ღვიძლის, ქვირითისა და ხეშის გამოკლებით	03038900000	იმპორტი	ნორვეგია	8000	8240	8000
83	ქაშაყი (Clupea harengus, Clupea pallasii)	03048600000	იმპორტი	ნორვეგია	9500	20254	9500
84	პასტები ნახშირბადოვანი ელექტროდებისათვის და ანალოგიური პასტები ლუმენების ამონაღობისთვის	38013000000	იმპორტი	ნორვეგია	89282	36159,21	89282
85	საქონელი, რომელიც არ არის განკუთვნილი ეკონომიკური საქმიანობისათვის	99050000000	იმპორტი	ნორვეგია	655	1200	655
87		ავვისტო					
88	ორგანული ატლანტიკის ოკეანის (Salmo salar) და ორგანული დუნაის (Hucho hucho)	03021400000	იმპორტი	ნორვეგია	69130,69	542930,033	69130,69
89	ორგანული ატლანტიკის ოკეანის (Salmo salar) და დუნაის ორგანული (Hucho hucho)	03031300000	იმპორტი	ნორვეგია	33994,08	250665,9607	33994,08
90	კალმახი (Salmo trutta, Oncorhynchus mykiss, Oncorhynchus clarki, Oncorhynchus aguabonita, Oncorhynchus kisutch)	03031400000	იმპორტი	ნორვეგია	1999	17187,96	1999
91	სკომბერი (Scomber scombrus, Scomber australasicus, Scomber japonicus)	03035400000	იმპორტი	ნორვეგია	18000	26478	18000
92	ქაშაყი (Clupea harengus, Clupea pallasii)	03048600000	იმპორტი	ნორვეგია	9000	19440	9000
93	კალმახი (Salmo trutta, Oncorhynchus mykiss, Oncorhynchus clarki, Oncorhynchus aguabonita, Oncorhynchus kisutch)	03054300000	იმპორტი	ნორვეგია	938	8441,19	938
94	პასტები ნახშირბადოვანი ელექტროდებისათვის და ანალოგიური პასტები ლუმენების ამონაღობისთვის	38013000000	იმპორტი	ნორვეგია	148116	59986,99	148116
95	ტანსაცმელი და დანარჩენი ნაწარმი ნახშირბადოვანი	63090000000	იმპორტი	ნორვეგია	10451	28949,27	10451
96	ტრანსფორმატორები ელექტრული, სტატკური ელექტრული გარდაქმნელები (მაგალითად: ტრანსფორმატორები ელექტრული, სტატკური ელექტრული გარდაქმნელები)	85044090000	ექსპორტი	ნორვეგია	36,6	1700	20
97	საქონელი, რომელიც არ არის განკუთვნილი ეკონომიკური საქმიანობისათვის	99050000000	ექსპორტი	ნორვეგია	169	11273,14217	169
98							
99		სექტემბერი					
100	ორგანული ატლანტიკის ოკეანის (Salmo salar) და ორგანული დუნაის (Hucho hucho)	03021400000	იმპორტი	ნორვეგია	157329,02	1232095,105	157329,02
101	სკომბერი (Scomber scombrus, Scomber australasicus, Scomber japonicus)	03035400000	იმპორტი	ნორვეგია	27000	41985	27000
102	პასტები ნახშირბადოვანი ელექტროდებისათვის და ანალოგიური პასტები ლუმენების ამონაღობისთვის	38013000000	იმპორტი	ნორვეგია	68999	27944,6	68999
103							
104		ოქტომბერი					
105	ორგანული ატლანტიკის ოკეანის (Salmo salar) და ორგანული დუნაის (Hucho hucho)	03021400000	იმპორტი	ნორვეგია	124 124,5	1 090 027,5	124 124,5
106	თევზი ახალი ან გაცივიებული, თევზის ფილესა და 0304 სასაქონლო პოზიციის თევზის სხვა	03021900000	იმპორტი	ნორვეგია	206,8	2 853,8	206,8
107	ორგანული ატლანტიკის ოკეანის (Salmo salar) და დუნაის ორგანული (Hucho hucho)	03031300000	იმპორტი	ნორვეგია	20 539,3	149 887,1	20 539,3



108	კალმაზი ( <i>Salmo trutta</i> , <i>Oncorhynchus mykiss</i> , <i>Oncorhynchus clarki</i> , <i>Oncorhynchus aguabonita</i> , <i>Oncorhynchus kisutch</i> )	03031400000	იმპორტი	ნორვეგია	1 056,0	9 718,6	1 056,0
109	ქაშაყი ( <i>Clupea harengus</i> , <i>Clupea pallasii</i> )	03035100000	იმპორტი	ნორვეგია	54 000,0	69 363,0	54 000,0
110	სკომბერი ( <i>Scomber scombrus</i> , <i>Scomber australasicus</i> , <i>Scomber japonicus</i> )	03035400000	იმპორტი	ნორვეგია	13 500,0	20 169,0	13 500,0
111	Bregmaceroidea, Euclichthyidae, Gadidae, Macrouridae, Melanoidae, Merlucciidae, Monidae და Muraeidae	03036900000	იმპორტი	ნორვეგია	26 000,0	23 920,0	26 000,0
112	ღვიძლი, ქვირითი და ხეაში	03039090000	იმპორტი	ნორვეგია	2 200,0	3 080,0	2 200,0
113	ქაშაყი ( <i>Clupea harengus</i> , <i>Clupea pallasii</i> )	03048600000	იმპორტი	ნორვეგია	13 500,0	27 864,0	13 500,0
114	თევზის ფილე და თევზის ხორცი დანარჩენი (ფარმის ჩათვლით), ახალი, გაცივიებული ან გაყინული	03049900000	იმპორტი	ნორვეგია	12 000,0	22 200,0	12 000,0
115	კალმაზი ( <i>Salmo trutta</i> , <i>Oncorhynchus mykiss</i> , <i>Oncorhynchus clarki</i> , <i>Oncorhynchus aguabonita</i> , <i>Oncorhynchus kisutch</i> )	03054300000	იმპორტი	ნორვეგია	1 009,0	9 084,0	1 009,0
116	პასტები ნახშირბადოვანი ელექტროდებისათვის და ანალოგიური პასტები ღუმელების ამოსაღებად	38013000000	იმპორტი	ნორვეგია	169 022,0	68 453,9	169 022,0
117	ტრანსფორმატორები ელექტრული, სტატიკური ელექტრული გარდამქმნელები (მაგალითად: სარკინო-სარკინო, სარკინო-საბრუნავი, საბრუნავი-საბრუნავი)	85044090000	ექსპორტი	ნორვეგია	16,2	765,0	9,0
118							
119							
120	შინაური ღორების	02032110000	იმპორტი	ნორვეგია	24200,6	41867,04	24200,6
121	ორგული ატლანტიკის ოკეანის ( <i>Salmo salar</i> ) და ორგული დუნაის ( <i>Hucho hucho</i> )	03021400000	იმპორტი	ნორვეგია	157798,53	1449283,34	157798,53
122	ქაშაყი ( <i>Clupea harengus</i> , <i>Clupea pallasii</i> )	03035100000	იმპორტი	ნორვეგია	79000	95630	79000
123	სკომბერი ( <i>Scomber scombrus</i> , <i>Scomber australasicus</i> , <i>Scomber japonicus</i> )	03035400000	იმპორტი	ნორვეგია	226000	361267	226000
124	თევზი დანარჩენი, ღვიძლის, ქვირითისა და ხეაშის გამოკლებით	03038900000	იმპორტი	ნორვეგია	26000	25220	26000
125	ქაშაყის ( <i>Clupea harengus</i> , <i>Clupea pallasii</i> )	03048600000	იმპორტი	ნორვეგია	10000	22000	10000
126	მაფი, კბილეს შორის სივრცის გასაწმენდად (კბილის აბრეშუმში)	33062000000	იმპორტი	ნორვეგია	28	1964,004574	28
127	პასტები ნახშირბადოვანი ელექტროდებისათვის და ანალოგიური პასტები ღუმელების ამოსაღებად	38013000000	იმპორტი	ნორვეგია	78663	31858,52	78663
128	ტრანსფორმატორები ელექტრული, სტატიკური ელექტრული გარდამქმნელები (მაგალითად: სარკინო-სარკინო, სარკინო-საბრუნავი, საბრუნავი-საბრუნავი)	85043180000	იმპორტი	ნორვეგია	130	5896,551868	40
129	ტრანსფორმატორები ელექტრული, სტატიკური ელექტრული გარდამქმნელები (მაგალითად: სარკინო-სარკინო, სარკინო-საბრუნავი, საბრუნავი-საბრუნავი)	85068090000	იმპორტი	ნორვეგია	165	22954,75807	11
130	გადამცემი აპარატურა, რომელიც შეიცავს მიმღებ მოწყობილობას	85256000000	იმპორტი	ნორვეგია	623,5	158774,1198	28
131	სამოქალაქო ავიაციისათვის	85269210000	იმპორტი	ნორვეგია	22,5	25503,5199	3
132	სამოქალაქო ავიაციისათვის	85291010000	იმპორტი	ნორვეგია	24	3142,085519	24
133	ანტენის ფილტრები და გამყოფი მოწყობილობები	85291080000	იმპორტი	ნორვეგია	120	6847,973888	120
134	წაწილები, განკუთვნილი მხოლოდ ან ძირითადად 8525-8528 სასაქონლო პოზიციების აპარატურისთვის	85291090000	იმპორტი	ნორვეგია	28,7	7361,950899	28,7
135	მეხამრედი, მანვის შემზღვეველები და მანვის ნახტომების ჩამკობები	85354000000	იმპორტი	ნორვეგია	12	1113,222097	12
136	შემავრთველები და საკონტაქტო ელემენტები მავთულებისა და კაბელებისათვის	85369010000	იმპორტი	ნორვეგია	2	538,642309	2
137	72,5 კვ-ზე მეტ ძაბვაზე	85372099000	იმპორტი	ნორვეგია	1490	69878,13025	1490
138	წაწილები, განკუთვნილი მხოლოდ ან ძირითადად 8535, 8536 ან 8537 სასაქონლო პოზიციის აპარატურისთვის	85389099000	იმპორტი	ნორვეგია	35	1930,106951	35
139	კბილის ჯაგრისები, კბილის პროტეზების ჯაგრისების ჩათვლით	96032100000	იმპორტი	ნორვეგია	224	7364,206721	861
142							
143							
144	შინაური ღორების	02032110000	იმპორტი	ნორვეგია	24993,2	44987,76	24993,2
145	ორგული ატლანტიკის ოკეანის ( <i>Salmo salar</i> ) და ორგული დუნაის ( <i>Hucho hucho</i> )	03021400000	იმპორტი	ნორვეგია	58943,7	515799,5423	58943,7
146	ორგული ატლანტიკის ოკეანის ( <i>Salmo salar</i> ) და დუნაის ორგული ( <i>Hucho hucho</i> )	03031300000	იმპორტი	ნორვეგია	3803	34218,35	3803
147	ქაშაყი ( <i>Clupea harengus</i> , <i>Clupea pallasii</i> )	03035100000	იმპორტი	ნორვეგია	175080	220071,6	175080
148	სკომბერი ( <i>Scomber scombrus</i> , <i>Scomber australasicus</i> , <i>Scomber japonicus</i> )	03035400000	იმპორტი	ნორვეგია	82800	137596	82800
149	ქაშაყის ( <i>Clupea harengus</i> , <i>Clupea pallasii</i> )	03048600000	იმპორტი	ნორვეგია	27820	59631,4	27820
150	პასტები ნახშირბადოვანი ელექტროდებისათვის და ანალოგიური პასტები ღუმელების ამოსაღებად	38013000000	იმპორტი	ნორვეგია	44561	18041,21	44561
151	ფეროსილიკომანგანუმი	72023000000	ექსპორტი	ნორვეგია	301895	231736,7507	301895
152	ხრანხილული იარაღი სპორტული, სანადირო ან მიზანში სასროლი დანარჩენი	93033000000	იმპორტი	ნორვეგია	13,5	1806,43	2
153							

#იხ.საქართველოსა და ნორვეგიის 2016 წლის ექსპორტ-იმპორტი თევზის მიხედვით(წყარო : საქართველოს სტატისტიკის ეროვნული სამსახური, [http://www.geostat.ge/?action=page&p\\_id=133&lang=geo](http://www.geostat.ge/?action=page&p_id=133&lang=geo) , [http://rs.ge/Default.aspx?sec\\_id=4793&lang=1](http://rs.ge/Default.aspx?sec_id=4793&lang=1))

ერთ-ერთი ყველაზე თვალშისაცემი ფაქტი ზემოთ აღნიშნული ცხრილიდან გახლავთ ექსპორტის მცირე წილი 2016 წლის სავაჭრო მონახაზში, რომელიც მარტივი თვალსაჩინოებისთვის მუქი წითელი ფერითაა აღნიშნული. ამ წლის მთლიან წარმოებაში 140-ზე მეტი სავაჭრო ეტაპია, რომელთაგან მხოლოდ 8 წარმოადგენს ექსპორტს ,რაც იმპორტზე დაახლოებით 17,5-ჯერ ნაკლებია. მიმდინარე 8 ექსპორტულ სახეობაში შედის ისეთი სახის ნაწარმი, როგორებიცაა : ფეროსილიკომანგანუმი, სტატისტიკური ელექტრო გარდამქმნელები, ხელის ინსტრუმენტები, ტელესაკომუნიკაციო დანადგართა სხვადასხვა დეტალები და ქართული წითელი ღვინის, საფერავის 2 სახეობა.

ასევე საინტერესოა ფაქტი, რომ ნორვეგიასთან ვაჭრობის ყველაზე დატვირთულ პერიოდს ნოემბერი წარმოადგენს, სადაც 2016 წელს დაფიქსირდა 20 იმპორტირებული სახეობა და 0 ექსპორტირებული. ყველაზე ნაკლებად დატვირთულ პერიოდს კი სექტემბერი წარმოადგენს, სადაც მხოლოდ 3 ბრუნვა დაფიქსირდა და სამივე იმპორტული. მთლიანი წლის 8 ექსპორტიდან 4 ივნისზე მოდის, რაც მთლიან ჭრილში ერთი თვის წილად საკმაოდ დიდი მაჩვენებელია.

ცხრილში მკრთალი ფერის წითლად აღნიშნულია ყველაზე მაღალი ღირებულების 5 სავაჭრო ბრუნვა, 5-ვე იმპორტი ამასთან 5-ვე წარმოადგენს სხვადასხვა თვეში იმპორტირებულ საქონელს კლასიფიკაციის მიხედვით - ატლანტიკის ოკეანის ორაგული და დუნაის ორაგული. ამას ემატება ის ფაქტიც რომ წინამდებარე პროდუქტი შემოტანილია ყოველ თვე, მათ შორის ზოგჯერ თვეში რამდენჯერმეც და შესაბამისად წარმოადგენს საქართველოს იმპორტებში ყველაზე მოთხოვნად და რეალიზებად საქონელს ნორვეგიიდან.

როგორც უკვე ითქვა ნორვეგიასთან სავაჭრო ურთიერთობების ლიდერად თევზის სხვადასხვა სახეობა გვევლინება, იქნება ეს გაყინული, ცოცხალი, ფილე თუ სხვა მოდიფიკაციით. ცხრილში ღია მწვანეააა მონიშნული ის ნაწარმი, რომელიც წლის მანძილზე მხოლოდ ერთხელ შემოვიდა საქართველოში და ისიც მცირე რაოდენობით, რაც ქმნის იმის წარმოდგენას, რომ მსგავს ქმედებას აქვს ესპერიმენტული ხასიათი და ეკონომიკური აგენტი ან აგენტები ცდილობენ დააკვირდნენ კონკრეტული იმპორტირებული საქონლის ათვისების პროცესს ქართულ ბაზარზე, რასაც თავის მხრივ ხელს შეუწყობს თავისუფალი ვაჭრობის ხელშეკრულებაც.

### ნორვეგიის სავაჭრო მახასიათებლები

ნორვეგია თანამედროვე, ენერგეტიკული მარაგით სავსე 5.3 მილიონიანი ქვეყანაა.

ნორვეგია ითვლება მსოფლიოს ერთ-ერთ ყველაზე მდიდარ ქვეყანად, მშპ-სთან ერთ სულ მოსახლეზე, 70,000 აშშ დოლარზე მეტი მსყიდველობითი პარიტეტის საფუძველზე. ნორვეგიის გარე საფინანსო პოზიცია გლობალური პერსპექტივით ძალიან ძლიერია და ქვეყანას აქვს მნიშვნელოვანი წილი უცხოური ვაჭრობის

ლიბერალური გარემოს შექმნაში. ქვეყანა უხვად არის დაჯილდოვებული ბუნებრივი რესურსებით - ნავთობი, ჰიდროენერჯია, თევზი, ტყეები და მინერალები,მათ შრის უაღრესად დამოკიდებულია ნავთობზე.ნორვეგია არის ბუნებრივი აირის მე-3 უმსხვილესი და ნედლი ნავთობის მეექვსე ექსპორტიორი (2016). მისი მსხვილი სავაჭრო გადაზიდვების ფლოტი საზღვაო ქვეყნებში ერთ-ერთი ყველაზე თანამედროვეა და ფასულობით მე -5 ადგილზეა. სხვა მსხვილი მრეწველობებს წარმოადგენს ისეთი პროდუქტები, როგორებიცაა ოფშორული გადაზიდვა, გემთმშენებლობა, თევზაობა და თევზის მეურნეობა, ინფორმაციული ტექნოლოგიები, ცელულოზა და ქაღალდის პროდუქტები და მსუბუქი ლითონების დამუშავება.შემოსავლები მაქსიმალურად თანაბრადაა გადანაწილებული მოსახლეობაზე,უმუშევრობის დონე დაბალია 3.8%,თუმცა ის ევროპაში ერთ-ერთი ყველაზე ნაკლებად დასახლებული ქვეყანაა. საპროცენტო განაკვეთები ასევე დაბალია.მისი ეკონომიკა თავისუფალი ბაზრის საქმიანობისა და მთავრობის ინტერვენციის კომბინაციაა. ევროპის ეკონომიკური ზონის წევრობის მეშვეობით, ნორვეგია პრაქტიკულად ევრო კავშირის ყოველ ერთიან ბაზარზეა, გარდა თევზისა და სოფლის მეურნეობისა.ნორვეგია არის შენგენის შეთანხმების წევრი ქვეყანა, რომელიც უზრუნველყოფს ადამიანის თავისუფალ გადაადგილებას და ევროკავშირის საზღვრისპირა რეჟიმის არარსებობას 28 ევროკავშირის წევრი სახელმწიფოს შორის, ასევე 22 ქვეყანას შორის თვეას წევრი ქვეყნებისთვის.

ამჟამად ნორვეგია მსოფლიოში 30-ე უმსხვილესი საექსპორტო ეკონომიკაა და ქვეყნის წილი 17.1 მილიარდი დოლარის პოზიტიურ სავაჭრო ბალანსს შეადგენს, ხოლო ექსპორტის წლიდან ექსპორტიდან \$ 72.3 მილიარდი აშშ დოლარი შეადგინა.ნორვეგიის ეკონომიკა მგრძობიარეა ოფშორულ ნავთობისა და გაზის სექტორში გამომავალი და ფასების ცვლილებებზე, რადგან ეს არის საექსპორტო ბაზრები, სათევზაო ინდუსტრიასთან ერთად.მის 5 ყველაზე მნიშვნელოვან საექსპორტო პროდუქტს წარმოადგენს :

- 1.ნედლი ნავთობი \$22.8 მილიარდი ყოველწლიურად
- 2.სანავთობო გაზი \$20.7 მილიარდი ყოველწლიურად
- 3.უცხიმო თევზი \$6.4 მილიარდი ყოველწლიურად

4.ნედლი ალუმინი \$2.42 მილიარდი ყველწლიურად

5.თევზის ფილე \$1.71 მილიარდი ყველწლიურად

ნორვეგიის ყველაზე მნიშვნელოვანი და მსხვილი საექსპორტო მიმართულებებია გაერთიანებული სამეფო (18.5 მილიარდი დოლარი), გერმანია (12.8 მილიარდი დოლარი), ნიდერლანდები (9.5 მილიარდი დოლარი), საფრანგეთი (6.13 მილიარდი დოლარი) და შვედეთი (5.76 მილიარდი დოლარი).ნორვეგიის ძირითად საიმპორტო პროდუქტს წარმოადგენს :

1.მანქანები \$5.1 მილიარდი

2.სამგზავრო და სატვირთო გემები \$ 2.14 მილიარდი

3.დამუშავებული ნავთობი \$1.8 მილიარდი

4.კომპიუტერები \$1.46 მილიარდი

5.ნიკელ-თუთია \$970 მილიონი

6.რკინის ნაკეთობები \$892 მილიონი

7.სანათი მოწყობილობები \$529 მილიონი

8.ნედლი ალუმინი \$456 მილიონი

9.მცენარე (სოიონები) \$192 მილიონი

10.ყავა \$189 მილიონი

(წყარო : Norway Country Commercial Guide 2019, <https://www.export.gov/article?id=Norway-trade-promotion-and-advertising>)

ასევე საინტერესო ფაქტებია,რომ ნორვეგიაში მსოფლიოში ყველაზე მაღალი ბენზინის ფასებია, მიუხედავად იმისა, რომ ნორვეგია მსოფლიოში ყველაზე დიდი ნავთობის ექსპორტიორია. მოსახლეობის რაოდენობის მიხედვით ნორვეგიელებს მსოფლიოში ყავის ყველაზე დიდი რაოდენობით მომხმარებლები იყვნენ.

## ნორვეგიის ალკოჰოლური სასმელების ბაზარი

გამომდინარე ფაქტიდან, რომ საქართველო ისტორიულად ითვლება „ღვინის ქვეყანად“ და შესაბამისად მის ერთერთ მნიშვნელოვან საექსპორტო პროდუქტს სწორედ ალკოჰოლური სასმელები წარმოადგენს, საინტერესო იქნება ნორვეგიის „როგორც ალკოჰოლური სასმელების ბაზრის განხილვა.

ნორვეგიის კანონმდებლობით, ალკოჰოლურ სასმელად ითვლება სასმელი, რომელშიც ალკოჰოლის შემცველობა აღემატება 2.5-ს, ხოლო სპირტიან ალკოჰოლურ სასმელად ითვლება სასმელი, რომელშიც ალკოჰოლის შემცველობა აღემატება 22%-ს. ალკოჰოლური სასმელების მოხმარების კუთხით ნორვეგიული ბაზარი, ტრადიციულად, ლუდზე და სპირტიან ალკოჰოლურ სასმელებზეა ორიენტირებული.

ნორვეგიაში, ალკოჰოლური სასმელების მოხმარების მხრივ, ყველაზე კრიტიკული მე-19 საუკუნის 30-იანი და 40-იანი წლები იყო. ლიბერალურმა კანონმდებლობამ ხელი შეუწყო სპირტიანი ალკოჰოლური სასმელების მოხმარების მკვეთრ ზრდას, რამაც ნორვეგიაში მოხმარებული ალკოჰოლური სასმელების მთლიანი მოცულობის 80-90% შეადგინა. ამ პერიოდში ნორვეგიის ერთი ზრდასრული მოქალაქე წელიწადში საშუალოდ 13 ლიტრ სუფტა სპირტის ექვივალენტ ალკოჰოლურ სასმელს მოიხარდა.

1995 წელს, ერთ ზრდასრულ ადამიანზე მოხმარებულ სუფთა ალკოჰოლზე გაანგარიშებით, ნორვეგიის ბაზარზე პირველად გაიყიდა მეტი ღვინო ვიდრე სპირტიანი ალკოჰოლური სასმელი. ეს ტენდენცია მომავალშიც ღვინის სასარგებლოდ იზრდებოდა. 2009 წლის მონაცემებით მოხმარებულმა სპირტიანმა სასმელმა სუფთა ალკოჰოლზე გადაყვანით 1.31 ლიტრი, ხოლო ღვინომ 2.28 ლიტრი შეადგინა.

ნორვეგიის კანონმდებლობა ალკოჰოლური სასმელების ქვეყანაში შეტანაზე ძირითადად მოიცავს შემდეგს :

1. ჯამრთელობის დაცვისა და სოციალურ საქმეთა სამინისტროს სპეციალური უფლების გარეშე დაუშვებელია 60%-ზე მეტი ალკოჰოლის შემცველობის სასმელის ნორვეგიის ბაზარზე იმპორტი.

2. სამომხმარებლო ერთეულისთვის - EAN-8, EAN-13, UPC-A/E (Universal Product Code – პროდუქტის უნივერსალური კოდი)

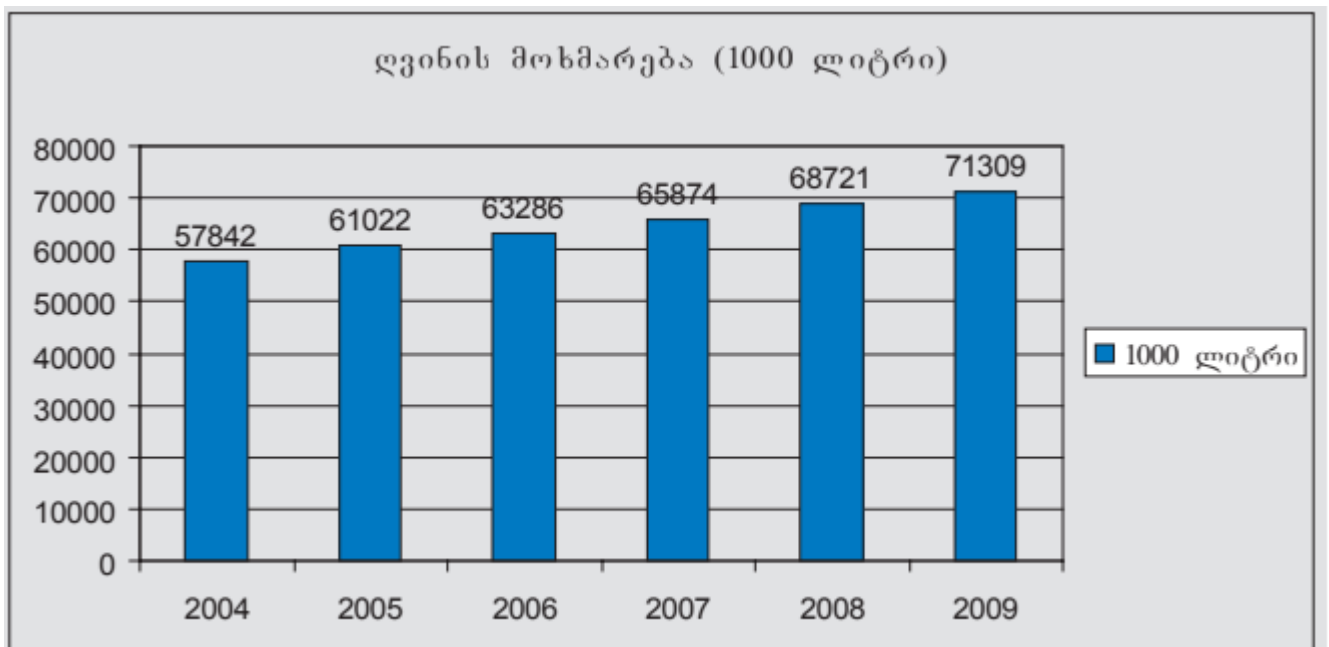
3. ლოჯისტიკური ერთეულისთვის – EAN-13, UPC-A, ITF-14 და GS1-128 (Vinmonopolet- ალკოჰოლური სასმელების მწარმოებლებს ურჩევენ გამოიყენონ GS1-128 შტრიხ-კოდი)

4. ალკოჰოლური სასმელების ყოველ ლოჯისტიკურ ერთეულზე დატანილი უნდა იყოს GTIN ნომერი (Global Trade Item Number – სავაჭრო ერთეულის გლობალური ნომერი )

5. ალკოჰოლური სასმელების ტრანსპორტირება უნდა მოხდეს შესაბამისი ხარისხის ევრო-პალეტების გამოყენებით. როგორც წესი, დატვირთული პალეტის სიმაღლე არ უნდა აღემატებოდეს 152 სანტიმეტრს

2010 წლისთვის ნორვეგიულ მომხმარებლებს დაახლოებით 12 ათასზე მეტი სახეობის ალკოჰოლური სასმელის არჩევანი აქვთ, რაც საკმაოდ აღემატება მეზობელი ქვეყნების ანალოგიურ მონაცემს.

2009 წელს ნორვეგიულ ბაზარზე დაახლოებით 62.1 მილიონი ლიტრი ღვინო, 12.9 მილიონი ლიტრი სპირტიანი ალკოჰოლური სასმელი და 1.7 მილიონი ლიტრი სხვა სახის ალკოჰოლური სასმელები იქნა რეალიზებული. 2004 წლიდან 2009 წლამდე



იხ. 2004 წლიდან 2009 წლამდე მოხმარებული ღვინის რაოდენობა ნორვეგიაში (წყარო : ნორვეგიის ალკოჰოლური ბაზარის თავისებურებები, საქართველო-ევრო საბჭო 2010)

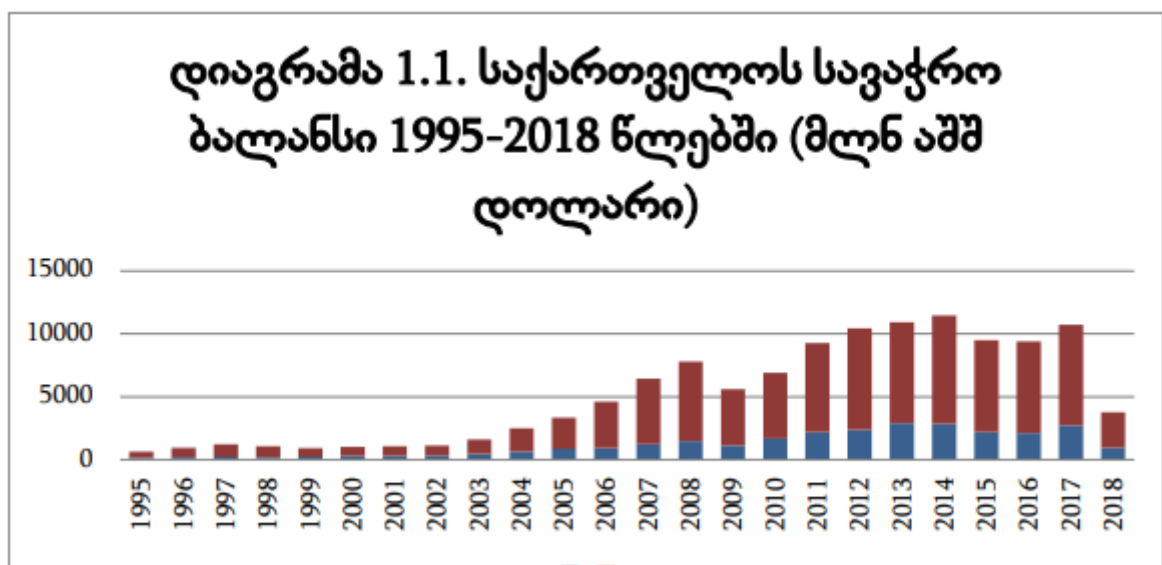
მოხმარებული ღვინის რაოდენობაა ასახული გრაფიკზე.ღვინის მოხმარება ნორვეგიულ ბაზარზე ზრდის ტენცენციით ხასიათდება და ნორვეგიის ბაზარზე მოხმარებული წითელი ღვინის წილი,ღვინის მთლიანი მოხმარების დაახლოებით 70 %-ს შეადგენს.

## საქართველოს სავაჭრო პერსპექტივები

მიმდინარე გლობალიზაციის პროცესმა და მსოფლიო ბაზრების ლიბერალიზაციამ კიდევ უფრო გაზარდა ქვეყნების სავაჭრო ურთიერთდამოკიდებულებების როლი, საქართველოს მაგალითზე რომ განვიხილოთ, გარდაუვალია ეკონომიკური განვითარება მსოფლიოს ქვეყნებთან სავაჭრო კავშირების გარეშე. ამასთან მნიშვნელოვანია რომ მუდმივად ხდებოდეს ამ კავშირების სტატისტიკური შესწავლა, რათა გამოვლინდეს გარკვეული ტენდენციები და მოხდეს სავაჭრო ურთიერთობების პერსპექტივების გამოვლენა. სტატისტიკის ეროვნული სამსახური კვარტალურად აქვეყნებს ფინანსთა სამინისტროს შემოსავლების სამსახურის საბაჟო-სატვირთო დეკლარაციებს, რის საფუძველზეც დაინტერესებულ მკვლევარს შეუძლია მიიღოს ინფორმაცია საგარეო ვაჭრობის შესახებ.

### საქართველოს საგარეო ვაჭრობის ზოგადი მიმოხილვა

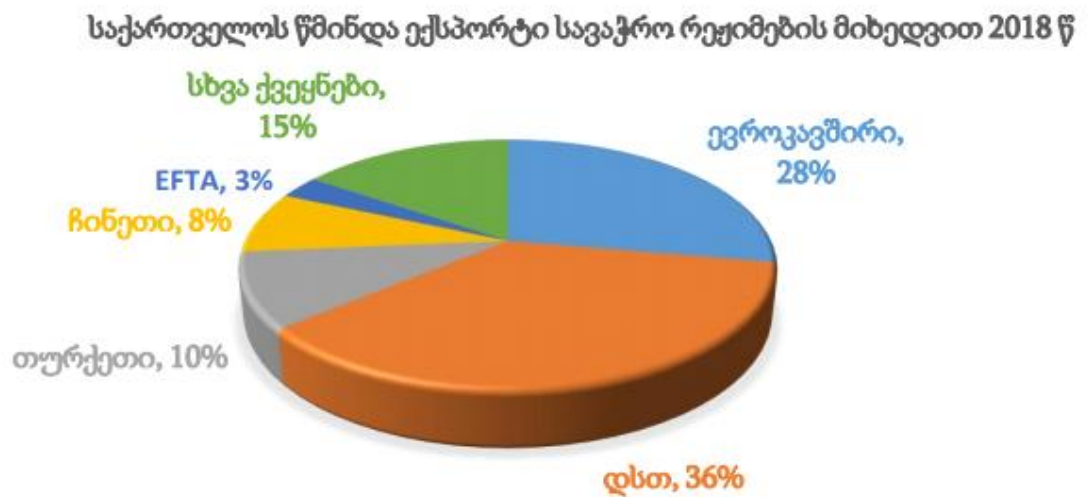
საქართველოს სტატისტიკის ეროვნული ბიუროს მონაცემებზე დაყრდნობით საქართველოს ამ ეტაპზე გააჩნია უარყოფითი სავაჭრო ბალანსი, ანუ იმპორტი აღემატება ექსპორტს. 2018 წლის იანვარ-აპრილის მონაცემების ჩათვლით შეგვიძლია გავეცნოთ სავაჭრო ბალანსის დიაგრამას:



იხ. საქართველოს სავაჭრო ბალანსი (წყარო : საქართველოს სტატისტიკის ეროვნული სამსახური)



ბოლო ხუთი წლის მონაცემებით ექსპორტი იმპორტს 3-3,5-ჯერ აღემატება, რაც მიანიშნებს იმაზე, რომ საქართველო მეტწილად დამოკიდებულია სხვა ქვეყნებზე და ტენდენცია კლებადია, თუმცა ძალიან მცირედ. აქვე უნდა აღინიშნოს ისიც, რომ ქვეყნების მიხედვით იმპორტ-ექსპორტის მაჩვენებლები მკვეთრად იცვლება წლების მიხედვით. კერძოდ თავდაპირველად განვიხილოთ საქართველოს ექსპორტის მაჩვენებლების დიაგრამა ქვეყნების ჯგუფების მიხედვით:



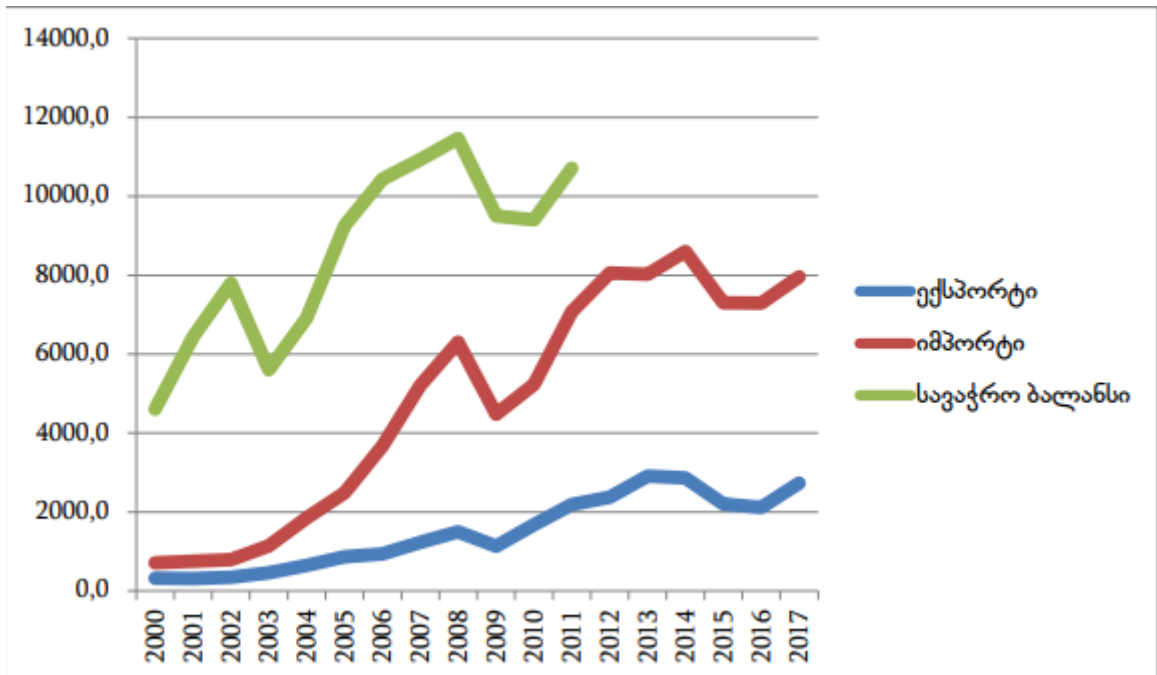
იხ.საქართველოს ექსპორტი ჯგუფების მიხედვით (წყარო : საქართველოს სტატისტიკის ეროვნული სამსახური)

საგულისხმო ფაქტია, რომ ევრო კავშირსა და თავისუფალი ვაჭრობის ევროპული ასოციაციის წევრი ქვეყნების საიმპორტო ნაწარმის სტანდარტების უმეტესი ასპექტი იდენტურია, ამასთან ევროკავშირის ქვეყნებში ექსპორტის მოცულობა მზარდია, რაც ძალზედ პოზიტიურად შეგვიძლია შევაფასოთ, გამომდინარე იქედან, რომ ევროკავშირის ბაზარი მოითხოვს მაღალი სტანდარტის საქონელს, ეს ფაქტი მეწარმეებს უბიძგებს მათ მიერ შექმნილი პროდუქცია აკმაყოფილებდეს ამ მაღალ სტანდარტებს. რაც პირდაპირ კავშირშია

მაღალტექნოლოგიური წარმოების პროცესთან.

თვალი რომ გადავავლოთ 2017 წლის სასაქონლო მონაცემებს, საქართველოს საგარეო ვაჭრობის ბრუნვა (არადეკლარირებული საქონლის გამოკლებით) შეადგენდა 10710.6 მლნ. აშშ დოლარს, რაც წინა წელთან შედარებით 18%-ითაა გაზრდილი. სადაც

ექსპორტი არის 577 მლნ. აშშ დოლარი, ხოლო იმპორტი 1708 მლნ. აშშ დოლარი, წინა წელთან შედარებით ექსპორტი გაზრდილია 30%-ით, ხოლო იმპორტი 15-ით.



იხ. საქართველოს საგარეო ვაჭრობის ბალანსი (წყარო : საქართველოს სტატისტიკის ეროვნული სამსახური)

2018 წელს საქართველოში წარმოებული პროდუქციის ექსპორტის მაქსიმუმი - 2 297 მლნ აშშ დოლარის დაფიქსირდა. აქედან 85% საქართველოს თავისუფალი ვაჭრობის რეჟიმის მქონე ქვეყნებში გავიდა, რომელთა ჯამური საექსპორტო ბაზარი მსოფლიო სამომხმარებლო ბაზრის 1/3 და 2.3 მილიარდზე მეტი მომხმარებელია.

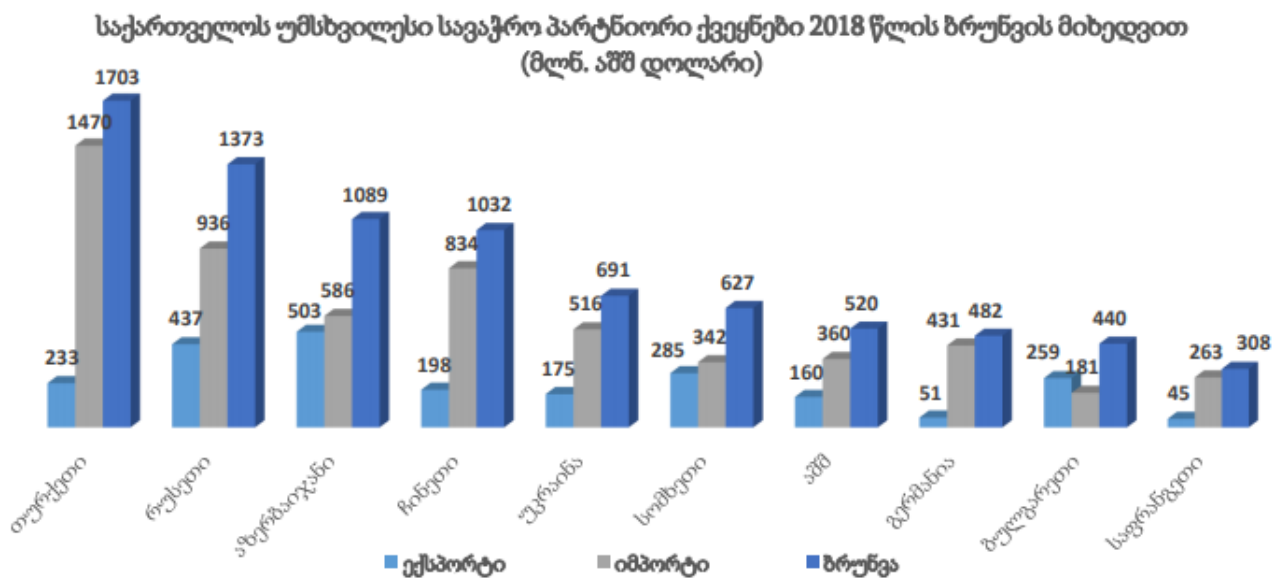
2018 წელს ევროკავშირში 10 ძირითადი საექსპორტო პროდუქციის წილმა, ევროკავშირში

მთლიანი ექსპორტის 77.9% შეადგინა. ეს პოზიციებია:

1. სპილენძის მადნები და კონცენტრატები - 325 მლნ. აშშ დოლარი (წილი - 44.5%);
2. ავოტოვანი სასუქები - 45.7 მლნ. აშშ დოლარი (წილი - 6.2%);
3. სპირტიანი სასმელები - 42.3 მლნ. აშშ დოლარი (მ.შ. რეექსპორტი 58%) (წილი - 5.8%);
4. თხილი - 36.5 მლნ. აშშ დოლარი (წილი - 5%);
5. საბურავები - 30.9 მლნ. აშშ დოლარი (სულ რეექსპორტი) (წილი - 4.2%);
6. ნავთობპროდუქტები - 29.5 მლნ. აშშ დოლარი (მ.შ. რეექსპორტი 33%) (წილი - 4%);

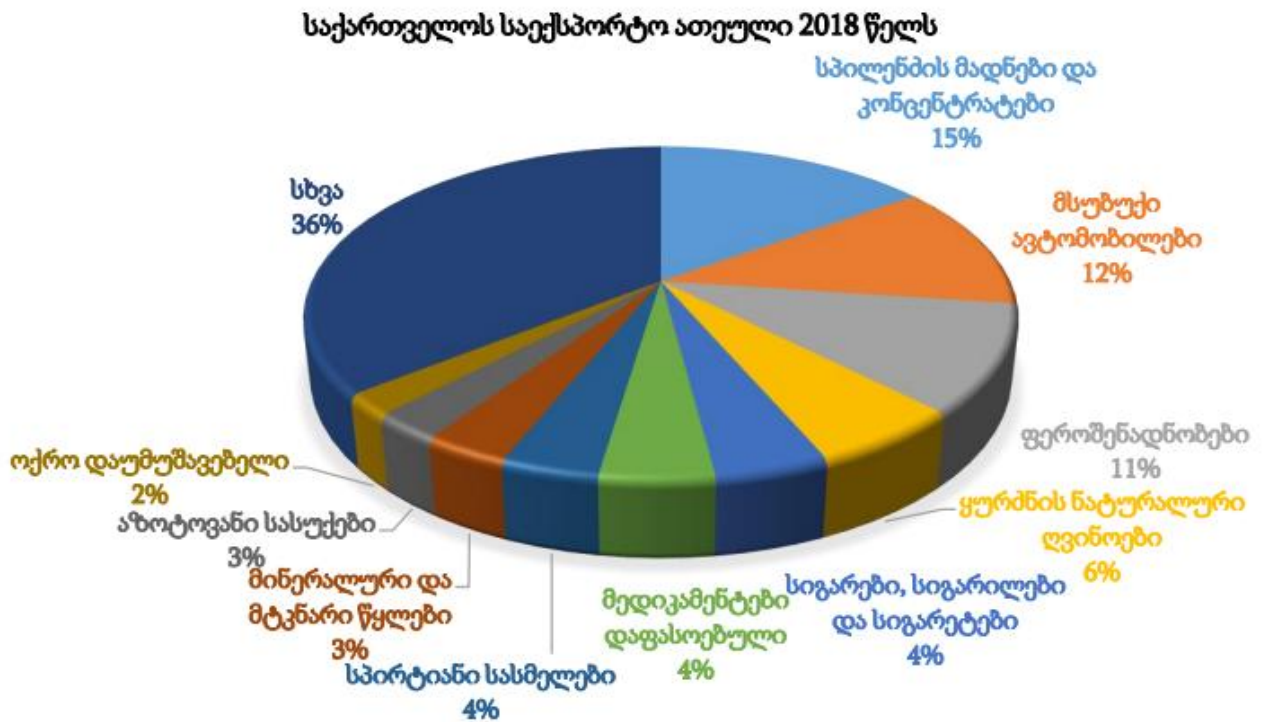
7. ღვინო - 18.6 მლნ. აშშ დოლარი (წილი - 2.5%);
8. მინერალური წყლები - 16.2 მლნ. აშშ დოლარი (წილი - 2.2%);
9. ფეროშენადნობები - 14.6 მლნ. აშშ დოლარი (წილი - 2%);
10. მსუბუქი ავტომობილები - 10.8 მლნ. აშშ დოლარი (წილი - 1.5%).

2018 წელს ათი უმსხვილესი სავაჭრო პარტნიორი ქვეყნის წილმა საქართველოს მთლიან საგარეო სავაჭრო ბრუნვაში 66.2% შეადგინა. პირველ ადგილზეა თურქეთი (1 702.8 მლნ. აშშ დოლარი, წილი 13.6%), მეორე ადგილზეა რუსეთი ( 1 373 მლნ. აშშ დოლარი, წილი 11. %), ხოლო მე-3 აზერბაიჯანი (1 088.8 მლნ. აშშ დოლარი, წილი 8.7%).



საქართველოში არსებული დღევანდელი გარემო-პოლიტიკური სიტუაციებიდან გამომდინარე საქართველოს ერთ-ერთი ყველაზე მნიშვნელოვანი სავაჭრო პარტნიორთან, რუსეთთან ეკონომიკურ სტაბილურობაზე დაყრდნობა გარკვეულ რისკებს მოიცავს, მათ შორის მის მიერ ინიცირებული სანქციები საქართველოს ნაწარმზე. ერთის მხრივ ეს საქართველოს ეკონომიკაზე მნიშვნელოვან ზეგავლენას იქონიებს, თუმცა მეორე მხრივ საქართველოს ეკონომიკისთვის ეს ფაქტი შეიძლება იქცეს გამოწვევად რუსეთის ბაზარზე ორიენტირებული პროდუქტი გაიტანოს სხვა ქვეყნებში, მათ შორის თავისუფალი ვაჭრობის ევროპული ასოციაციის წევრ ქვეყნებში. ეს თავის მხრივ მოითხოვს არსებული სანაწარმო სტანდარტების მაღალ დონეზე დაცვასა და შესრულებას.

თუ განვიხილავთ საქართველოს სავაჭრო,საექსპორტო ათეულს,შემდეგნაირად გადანაწილდება :



იხ.საქართველოს საექსპორტო ათეული 2018 წ. (წყარო : საქართველოს სტატისტიკის ეროვნული სამსახური)

საქართველოს თავისი ისტორიული ეკონომიკური გამოცდილებიდან და ტერიტორიული სიახლოვიდან გამომდინარე ძირითად სავაჭრო პარნიორებად გარშემო მყოფი მეზობლები ყავს.თვეასთან თავისუფალი ვაჭრობის გაფორმების სამომავლო ფორმირების ანალიზისთვის საინტერესო იქნება თუ განვიხილავთ საქართველოსა და ევრო კავშირს შორის 2014 წელს მიღწეულ ღრმა და ყოვლისმომცველ შეთანხმებასა და მის გამოწვევებს.

ღრმა და ყოვლისმომცველ თავისუფალ სავაჭრო სივრცეს (DCFTA) გადაჰყავს ქვეყანა საშელავათო სავაჭრო რეჟიმზე და ქმნის შესაძლებლობას, გაზარდოს ბაზარზე წვდომა საქართველოსა და ევროკავშირს შორის, რომლებიც ერთმანეთთან ჰარმონიზებულ რეგულაციებზეა დაფუძნებული. კერძოდ, DCFTA საშუალებას აძლევს ქართველ მეწარმეებს, განათავსონ თავიანთი პროდუქტი მსოფლიოში ერთ-ერთ ყველაზე დიდ, ევროკავშირის ერთიან ბაზარზე სატარიფო ბარიერებისა და კვოტების

გარეშე. მიუხედავად იმისა, რომ 2017 წლის ასოცირების შესახებ შეთანხმების ანგარიშის მიხედვით DCFTA-ის ნაწილში შესრულება შეფასდა 100%-ით დადებითად, მისი ძალაში შესვლიდან 4 წლის თავზე საქართველო სრულად ვერ იყენებს DCFTA-ის სიკეთეებს. სხვადასხვა კვლევის მიხედვით, მოლოდინი უფრო პოზიტიური იყო, ვიდრე შედეგი. მიუხედავად იმისა, რომ სრულყოფილი ანალიზის გასაკეთებლად 4 წელი არ არის საკმარისი დრო, დასკვნების გაკეთება შესაძლებელია შედეგებზე დაყრდნობით. ეკონომიკური პოლიტიკის კვლევის ცენტრის ანგარიშის – „ევროკავშირის შეთანხმება ღრმა და ყოვლისმომცველი თავისუფალი სავაჭრო სივრცის შესახებ და საქართველო“-ს მიხედვით.

ხელშეკრულების ამოქმედების პერიოდში არც ექსპორტის სტრუქტურაში სასაქონლო პოზიციების მიხედვით მნიშვნელოვან ცვლილებებს. ჰქონია ადგილი. ევროკავშირის ერთიან ბაზარზე ექსპორტირებული საქონლის ძირითად კატეგორიებს კვლავ ნედლეული, კერძოდ მადნებისა და სპილენძის კონცენტრატები, სასუქები, ნავთობპროდუქტები და ეთილის სპირტი წარმოადგენს. შესაბამისად, ეს არის სექტორები, რომლებიც ძირითადად მონოპოლიზებული და ოლიგოპოლიზებულია. სოფლის მეურნეობის სექტორიდან ევროკავშირის ერთიან ბაზარზე ექსპორტირებული პროდუქციის ათეულში შედის თხილი (HS 0802) და ღვინო (HS 2204), რომელთა წილი მთლიან ექსპორტში საკმაოდ დაბალია. კერძოდ, 2017 წლის მონაცემებით, ექსპორტი ევროკავშირის ქვეყნებთან 646.5 მლნ. აშშ დოლარი იყო, მათ შორის ღვინის ექსპორტი – \$170 მილიონი, მთლიან ექსპორტში 6%-იანი წილით, ხოლო თხილი და კაკალი – \$83 მილიონი, მთლიან ექსპორტში 3%-იანი წილით. თუ შევადარებთ ამ მაჩვენებლებს ყველაზე მაღალ მოთხოვნად საექსპორტო საქონელს, სპილენძის მადნებსა და კონცენტრატებს, წილი მთლიან ექსპორტში შეადგენს 15%-ს, ხოლო ექსპორტის ღირებულება 419 მილიონი აშშ დოლარს.

განვიხილოთ არსებული სიტუაციის ხელშემშლელი ფაქტორები და ბარიერები, რომლის გამოსწორების შემთხვევაშიც საქართველოს საექსპორტო ნაწარს ექნება პოტენციური მნიშვნელოვანი როლი დაიკავოს ევროპულ, როგორც ევრო კავშირში, ასევე თავისუფალი ვაჭრობის ევროპული ასოციაციის, ბაზარზე. ქართული პროდუქციის ევროპის ერთიან ბაზარზე ექსპორტის ძირითადი გამოწვევები ევრო

კავშირის უმაღლეს სტანდარტებთან შეუსაბამობა და გაუმართავი წარმოების ჯაჭვია, რაც არასატარიფო ბარიერების გათვალისწინებით აძვირებს ქართული წარმოშობის პროდუქტს და არ ქმნის ექსპორტის მნიშვნელოვანი ზრდის სურათს. ევროკავშირის ერთიან ბაზარზე ექსპორტი, რომელიც ხასიათდება მაღალი მსყიდველობითი უნარით, რამაც მოიცვა 502 მლნ-ზე მეტი პოტენციური მყიდველი, გულისხმობს შემდეგი წინაპირობების დაკმაყოფილებას: DCFTA-ის ძალაში შესვლის მიუხედავად, ევროკავშირის ბაზარი ღიაა მხოლოდ იმ პროდუქციისათვის, რომელიც აკმაყოფილებს ევროპის ბაზრისთვის განსაზღვრულ შიდა რეგულაციებს. რეალურად, სატარიფო პოლიტიკის ლიბერალიზაციის მიღმა ე.წ. არასატარიფო ბარიერები რთული გადასალახია, განსაკუთრებით მცირე და საშუალო საწარმოებისათვის (SME-ებისთვის). უფრო კონკრეტულად კი, ევროკავშირის ბაზარზე შესვლის ბარიერებად შესაძლოა შემდეგი ფაქტორები დასახელდეს:

**პროდუქციის ხარისხი და არაერთგვაროვნება** – ქართული წარმოშობის პროდუქტის ხარისხი შეუსაბამოა ევროკავშირის სტანდარტებთან. მათ შორის, პრობლემატურ საკითხად რჩება ხარისხის საერთაშორისო სერტიფიცირების სისტემის დანერგვა, რაც მაღალ ხარჯებთან არის დაკავშირებული; აგრეთვე ლაბორატორიების სიმცირე/ნაკლები ხელმისაწვდომობა, განსაკუთრებით რეგიონებში.

**მიწის ფრაგმენტაცია** – მცირემიწიანობა და აგრეთვე დაურეგისტრირებელი მიწების პრობლემა წარმოების მცირე მასშტაბების განმაპირობებელია. აღნიშნული ვერ უზრუნველყოფს მასშტაბის ეფექტის მიღებას და ერთეულის წარმოების თვითღირებულების შემცირებას, შესაბამისად კონკურენტული ფასის დაწესებას წარმოებულ პროდუქტზე.

**ინფრასტრუქტურა** – ცენტრალური სარწყავი სისტემის ნაკლოვანებები, სამაცივრე და სასაწყობე ობიექტების ნაკლებობა, დამაკავშირებელი გზების გაუმართაობა, ასევე ინტერნეტის დაბალი ხელმისაწვდომობა, საქართველოს სხვადასხვა რეგიონში მნიშვნელოვან დამაბრკოლებელ საკითხებს წარმოადგენს.

**ფინანსებზე ხელმისაწვდომობის პრობლემა** – მცირე და საშუალო მეწარმეებისთვის საქართველოს ბანკებში არსებული საპროცენტო განაკვეთი ძალიან მაღალია. ამასთან,

ის გარანტია, რომლებსაც ბანკები ითხოვენ მცირე სესხებისთვისაც ხშირ შემთხვევაში ძალიან დიდია. არ არსებობს ქვესექტორებზე ორიენტირებული სესხები და მეწარმეებს შეზღუდული წვდომა აქვთ სამუშაო კაპიტალისთვის აუცილებელ სესხებზე. გარდა ამისა, საკრედიტო პროდუქტების რაოდენობა საშუალო და გრძელვადიანი ინვესტიციებისათვის შეზღუდულია.

**ცნობიერების დაბალი დონე DCFTA-ის შესაძლო სიკეთეების შესახებ – დაბალია ცნობიერების დონე, განსაკუთრებით რეგიონებში.**

გამოსავალი მდგომარეობს ცნობიერების დონის ამაღლებაში (სხვადასხვა ფორმატის საინფორმაციო კამპანიის დაგეგმვა, განსაკუთრებით რეგიონებში); სახელმწიფო პროგრამების მორგებაში რეგიონების სპეციფიკასთან ფინანსების ხელმისაწვდომობის მხარდაჭერის გათვალისწინებით; მცირე და საშუალო საწარმოების მხარდაჭერაში საერთაშორისო სტანდარტების დანერგვის პროცესში; დუალური განათლებისა და პროფესიული სწავლების მხარდაჭერაში; ინფრასტრუქტურის მოწესრიგებაში; საინფორმაციო-საკონსულტაციო სერვისების განვითარებაში, რაც გაწერილია სოფლის მეურნეობის განვითარების სხვადასხვა სტრატეგიებსა და სამოქმედო გეგმებში.

ეს პროცესი მოითხოვს დიდ ფინანსურ რესურსებსა და მაღალ პროფესიონალიზმს. მხოლოდ ამის შემდგომ, გრძელვადიან პერსპექტივაში იქნება, რომ მცირე და საშუალო საწარმოებმა დააკმაყოფილონ ევროსტანდარტების შესაბამისი ხარისხის მოთხოვნები და დასძლიონ არასატარიფო ბარიერები; შედეგად გაიზრდება წარმოების მოცულობა და მეწარმეებს ექნებათ შესაძლებლობა, უზრუნველყონ ევროპული ბაზარზე უწყვეტი მიწოდება.

საქართველოს ევროპულ ბაზარზე შესვლისა და მნიშვნელოვანი როლის დაკავება კონკრეტულ სფეროებში შეუძლია, რაც საქართველოს როგორც ექსპორტს, ასევე ზოგად კეთილდღეობას მნიშვნელოვნად გაზრდის.

## საქართველოს სავაჭრო პროდუქტის პერსპექტივა ევროპულ ბაზარზე

შევისწავლეთ და გავაანალიზეთ პერსპექტიული პროდუქტები, რომლებიც შეიძლება გახდეს საქართველოსა მნიშვნელოვანი საექსპორტო ნაწარმი ევროპის ბაზარზე (აღნიშნული კვლევის წყაროს წარმოადგენს ევროკავშირისა და საქართველოს საინფორმაციო, ვაჭრობის ხელშეწყობის ორგანიზაცია 2015, europe for georgia, <http://eugeorgia.info/ka/>):

### ხილის ჩირი

ევროკავშირი მსოფლიოში ხილის ჩირის ერთ-ერთი უმსხვილესი მომხმარებელია. ძირითადად, ქლიავის, ხურმის, ვაშლის, ბანანის, ფინიკის, ლეღვის, ფორთოხლის, გრეიფრუტის, გარგარისა და მსხლის ჩირის იმპორტი ხდება. იმპორტში ყველაზე დიდი წილი (25%) დიდ ბრიტანეთს უკავია. მთავარი ექსპორტიორი ქვეყნებია: თურქეთი, გვატემალა, კოლუმბია, ბანგლადეში და ეკვადორი.

**წარმოება საქართველოში:** კომპანია GEOFOOD ერთ-ერთია, რომელმაც მარტვილში დამზადებული ხურმის ჩირი ჰოლანდიაში გაიტანა.

ხილის ჩირს წარმატებით ყიდის გერმანიაში კომპანია “გეო ფლაუერიც”.

შემოდგომაზე ხურმის ჩირს საექსპორტოდ დაამზადებს ჩხოროწყუში შპს ზაზა, რომელსაც პარტნიორი უკვე ჰყავს ლიტვასა და საბერძნეთში.

“ქარელის აგროინდუსტრიულ კომპანიას” შიდა ქართლში 25 ჰა-ზე შავი ქლიავის ბაღი და ჩირის გადამამუშავებელ საწარმო აქვს, საწარმოში ქლიავის ჩირი პირველად წელს დამზადდა და ჯერჯერობით, შიდა ბაზარზე იყიდება. კომპანიის დირექტორის თქმით, შავი ქლიავის ჩირის მოხმარება საქართველოში წელიწადში - 55 ტონამდეა, გერმანიაში კი- 10-ჯერ დიდი, ამიტომ საკუთარი პროდუქციის ექსპორტზე გატანას გეგმავს.

**დაბრკოლებები:** პროდუქტის ხარისხი- საქართველოში ჩირს, ძირითადად, სახლის პირობებში, ტრადიციული მეთოდით ამზადებენ და მზეზე აშრობენ, რის შედეგადაც ფერს კარგავს და კომერციულადაც ნაკლებად მიმზიდველი ხდება. მეწარმეებს არ აქვთ ხარისხის დამადასტურებელი სერტიფიკატები.



## მოცვი/ლურჯი მოცვი

მოცვის წარმოების კომერციალიზაცია საქართველოში უახლოეს წარსულში დაიწყო, თუმცა ექსპორტის მაჩვენებელი მზარდია (2014-\$150 ათასი 2015- \$215 ათასი;). ლურჯ მოცვზე საერთაშორისო მოთხოვნაც სწრაფად იზრდება, 2010-2014 წლებში ევროკავშირში მოცვის იმპორტი გაორმაგდა. საქართველოს ევროკავშირის ბაზარზე კონკურენტული უპირატესობაც აქვს -ქართული მოცვი მწიფდება რამდენიმე კვირით ადრე, ვიდრე ევროკავშირის მთავარ მიმწოდებელ ქვეყნებში- პოლონეთში, ნიდერლანდებსა და ესპანეთში. მისის ბოლოდან ივლისის შუა რიცხვებამდე ქართველ მეწარმეებს შეუძლიათ საკუთარი პროდუქტი ევროპელ მომხმარებლებს შესთავაზონ- ამ დროს ევროპაში კენკროვანი კულტურების კრეფის სეზონი ჯერ არ დაწყებულა, ამასთან, დამთავრებულია მოსავალი ლათინურ ამერიკაში, საიდანაც ხდება კენკროვნების ექსპორტი.

ევროპაში კენკროვანი კულტურების ყველაზე დიდი წარმოება აქვს პოლონეთსა და ნიდერლანდებს, ესპანეთიდან დიდია რეექსპორტის მოცულობა. კენკროვან ხილს ყველაზე დიდი ოდენობით გერმანელები და პოლონელები მოიხმარენ, პოპულარულია სკანდინავიის ქვეყნებშიც. ევროპელები უპირატესობას ანიჭებენ ბუნებრივი მეთოდებით მოყვანილ და წარმოებულ პროდუქტს. შესაბამისად, იზრდება ორგანული კენკროვანი ხილის ბაზარიც.

**წარმოება საქართველოში:** ოზურგეთში მდებარე კომპანია “ვანრიკ აგრო გრუპი” საქართველოში ერთადერთია კენკროვანი კულტურების მწარმოებლებს შორის, რომელსაც “გლობალ გეპის” სერტიფიკატი აქვს. წელიწადში 1000 ტონას აწარმოებს, პროდუქტი გააქვს დიდ ბრიტანეთში, პოლონეთში, ბულგარეთში, სომხეთსა და რუსეთში.

პოლონურ კომპანიას წელიწადში 3-5-მდე ტონა გამომშრალ მოცვსა და 20 ტონამდე ასკილს აწვდის ქუთაისში მდებარე ხილ-კენკროვნების საშრობი საწარმო შპს ILJ.

ევროპაში პარტნიორებს ეძებს შპს ვარციხის პლანტაციებიც, რომელსაც ბაღდადის რაიონში 12 ჰა-ზე მოცვისა და ჟოლოს პლანტაციები აქვს.

**დაბრკოლებები:** პროდუქტის ხარისხი -იქიდან გამომდინარე, რომ სექტორი ახალგაზრდაა და ლურჯი მოცვის კომერციული კულტივაცია დაბალ დონეზეა, ნედლეულის ხარისხი კვლავ პრობლემატურ საკითხად რჩება. ნედლეულის მნიშვნელოვანი ნაწილი ტყეში შეგროვებული მოცვია; ინფორმაცია საერთაშორისო ბაზრებზე- მეწარმეებს საერთაშორისო ბაზრებისა და ნიშური სეგმენტების შესახებ ინფორმაცია არ აქვთ, რითაც სარგებლობენ საერთაშორისო შუამავალი კომპანიებიც, დაბალ ფასს სთავაზობენ ქართველ მწარმოებლებს და შემდეგ ქართულ პროდუქტს ევროკავშირის ბაზრებზე ძვირად ყიდიან.

შეფუთვა/დახარისხება-პროდუქტის ევროპაში გასატანად მეწარმეები თავად ახარისხებენ, აფასობენ და აწყობენ ყუთებში. არ არის საწარმოები, სადაც პროდუქტი შეიფუთება და ევროპაში გასატანად სასურველ სარეალიზაციო სახეს მიიღებს.

### კივი

ახალი ზელანდიელების მიერ ჩატარებული კვლევის მიხედვით, კივის მოსაყვანად ყველაზე კარგი კლიმატი ახალი ზელანდიის შემდეგ საქართველოში, კერძოდ, ფოთი-ზუგდიდი-გალი-ოჩამჩირის ტერიტორიაზეა. ქართული კივის ერთ-ერთი უპირატესობა მაღალი შაქრიანობაა. იტალიური კივის შაქრიანობის მაჩვენებელი 13,9%-ია, ქართულ კივის სიტკბოს შემცველობა კი 17,3%-ს შეადგენს.

დღეს კომპანია “ნერგეტა” ერთადერთია, რომელიც ზუგდიდის რაიონის სოფელ ინგირში მოწეულ კივის ევროკავშირში ყიდის. „ნერგეტას“ კივი უკვე მეორე წელია გერმანიაში Lidl-ის სუპერმარკეტებში - ბავარიაში, მიუნხენში, შტუტგარტში, დიუსელდორფში, დორტმუნდსა და სხვა ახლომდებარე ქალაქებში ბერძნული და იტალიური კივის გვერდით იკავებს ადგილს. კომპანიას ხარისხის დამადასტურებელი სტანდარტი “გლობალ გეპიც” აქვს დანერგილი.

**დაბრკოლებები:** ლოგისტიკა- სერიოზული პრობლემები ექმნებათ მცირე და საშუალო მეწარმეებს, რომლებსაც ევროპაში გადაუმუშავებელი ხილი და ბოსტნეული გააქვთ და ჯერჯერობით, ვერც უცხოელი პარტნიორები მოიძიეს, ვინც იქ სასაწყობე

მეურნეობის შექმნასა და მართვაში დაეხმარება. მცირე წარმოების გამო საკუთარი პროდუქტით კონტეინერებს ვერ ავსებენ და სხვა კლიენტის ლოდინი დიდხანს უწევთ. საჭაერო ტრანსპორტის გამოყენება ფასს ძალიან აძვირებს, არასტაბილური მომოსვლა შედარებით იაფ ბორანსაც გამოუყენებელს ხდის.

### **კურკოვანი კულტურები**

კურკოვანი კულტურა (ატამი, ვაშლატამა, ქლიავი, გარგარი და ალუბალი) ევროპის არა ერთ ქვეყანაში მოდის, ამიტომ ევროკავშირში განვითარებადი ქვეყნებიდან იმპორტი მხოლოდ არასეზონზე-იანვრიდან-მარტამდე ხდება, როდესაც დეფიციტია, თუმცა, წლის ამ მონაკვეთში დეფიციტია საქართველოშიც, ამის მიზეზი პროდუქტის მცირე რაოდენობა და სამაცივრე მეურნეობების არარსებობაა.

**ევროპის ბაზარი:** ევროპის ყველაზე დიდი მომმარაგებლები სამხრეთ აფრიკა, თურქეთი და ჩილე არიან. განვითარებადი ქვეყნებიდან ყველაზე დიდი ოდენობით კურკოვანი კულტურა ევროკავშირში ნიდერლანდებსა და გაერთიანებულ სამეფოს შეაქვთ, შემდეგ კი ევრო კავშირის სხვა ბაზრებზე რეექსპორტს ახორციელებენ. ყველაზე დიდი მოთხოვნა ატამზე, ვაშლატამაზე, ქლიავზე, გარგარსა და ალუბალზე გერმანიაშია (2014 წელს 451 000 ტონა შევიდა). გერმანიის შემდეგ ყველაზე დიდი იმპორტიორები არიან საფრანგეთი (190 000 ტონა), გაერთიანებული სამეფო (177 000 ტონა), იტალია (143 000 ტონა) და პოლონეთი (130 000 ტონა).

ევროპაში ახალ ხილს შორის ყველაზე დიდი რაოდენობით მოიხმარენ ვაშლს და მსხალს. ვაშლის სახეობებს შორის პოპულარობით სარგებლობს "გოლდენ დელიშესი" (პირველ ადგილზეა). 2014/15 წლების მონაცემებით, ამ სახეობას ევროკავშირში ვაშლის წარმოების 22% უჭირავს. ყოველწლიურად იზრდება მოთხოვნა ვაშლის ამ სახეობაზე. მეორე ადგილზეა "გალა".

1კგ ფასი საშუალოდ ევროპის(ევრო კავშირი,თვეა) სუპერმარკეტებში:

გარგარი - €6.00 - €7,50

ალუბალი - €5.00 – €10.00

ატამი და ვაშლატამა - €2.50 – €6.00

ქლიავი - €2.50 - €7.50

**დაბრკოლებები:** ლოგისტიკური საშუალებები- არ არსებობს შესაბამისი შესაფუთი და სამაცივრე სისტემები, რომ ხილი დაბინავდეს სეზონზე და შემდგომ სისტემური და სტაბილური მიწოდება მოხდეს.

### ვარდის ზეთი

ევროპაში 1კგ ვარდის ზეთის ღირებულება, ადგილწარმოშობის მიხედვით, \$7 000-10 000 აღწევს, განსაკუთრებულად ფასობს, თუ ის ბიოლოგიურად სუფთა პროდუქტია. ათასობით სახეობიდან კომერციულად ღირებული მხოლოდ სამი ჯიშის ვარდია - *Rosa damascena* (დამასკოს ვარდი) , *Rosa centifolia* და *Rosa gallica* (მაისის ვარდი). „დამასკოს ვარდის“ კულტივაციას ბულგარეთსა და თურქეთში მისდევენ, „გალიკას“ კი - მაროკოში, ეგვიპტეში, ინდოეთსა და მცირე რაოდენობით - საფრანგეთში. თუმცა, მსოფლიო ბაზარს, თითქმის 100%-ით, ორი ტრადიციული მწარმოებელი - ბულგარეთი (40%) და თურქეთი (60%) - ინაწილებს.

საქართველოში ვარდის ზეთის წარმოება არ არის განვითარებული, ერთ-ერთი კომპანია, რომელიც ვარდის ზეთის წარმოებას იწყებს კახეთში კომპანია „კახეთი ბიო“, რომელიც პროდუქციის ევროკავშირში ექსპორტსაც გეგმავს გერმანელი პარტნიორის დახმარებით.

### ჩაი

მსოფლიოში ბიო ჩაის დეფიციტია და დარგის სპეციალისტების თქმით, საქართველოს დიდი პოტენციალი გააჩნია, ვინაიდან ყველაზე ჩრდილოეთით წარმოების წერტილია, მავნებელი მწერებისგან დაავადებების რისკიც ნაკლებია, და ამიტომ პესტიციდების გამოყენებაც შეიძლება მინიმალური იყოს. ამასთან, კლიმატური პირობებიდან გამომდინარე ქართულ ჩაიში ნაკლები ექსტრაქტულობაა, ანუ კოფეინის

და ტანინის შემცველობა მცირე დოზითაა, ამის გამო დღის განმავლობაში ქართული ჩაის მრავალჯერადი მოხმარება მავნებელი არ არის.

ჩაის მწარმოებელი რეგიონებია: გურია, სამეგრელო, აჭარა და იმერეთი. ოფიციალური ინფორმაციით, დღეს ჩაის პლანტაციები 19 ათასამდე ჰა-ზეა შემორჩენილი, აქედან ექსპლუატაციაშია 2.4 ათასი ჰექტარი, დანარჩენი 16.6 ათასი ჰექტარი გატყევებულია, დაახლოებით 7.5 ათასი ჰექტარი რეაბილიტაციას ექვემდებარება. საქართველო შიდა მოხმარების მხოლოდ 3%-ს აწარმოებს და 5 ათასი ტონა ჩაი იმპორტით შემოდის.

ოზურგეთში მდებარე კომპანია “საქართველოს თაიგული” 30-40 ტონა უმაღლესი ხარისხის დაფასოებული ჩაის წარმოებას გეგმავს (მათ შორის ორგანული ჩაის), რომელიც საქართველოსა და ჩეხეთში გაიყიდება. ადგილობრივი ბაზრის გარდა ჩეხეთში ყიდის პროდუქციას „ტყიბულის ჩაი“ და შპს მილმართიც (ბრენდი „შემოქმედი“), რომლის საექსპორტო ბაზრებსაც, შესაძლოა, პოლონეთი და ბულგარეთიც შეემატოს.

ხმელთაშუა ზღვის ქვეყნებში, სადაც შედარებით თბილი ჰავაა, მოხმარება მინიმალურია, თუ ქვეყანას არა აქვს ჩაის მოხმარების ტრადიცია, როგორც ეს თურქეთის შემთხვევაშია. დარგის სპეციალისტები ფიქრობენ, რომ ჩეხეთის, სლოვაკეთის, პოლონეთის, გერმანიისა და ბალტიისპირეთის ქვეყნების მიმართულებით უფრო ეფექტური იქნება ქართული ჩაის ბრენდის შექმნა.

**დაბრკოლებები:** ჩაის დაბალი ხარისხი; თანამედროვე ტექნიკა-დანადგარების არქონა; დარგის სპეციალისტების დეფიციტი და ცოდნის არარსებობა; მოძველებულია სანერგე მეურნეობები.

## დაფნა

Eurostat-ის(ევროპის სტატისტიკური სამსახური <https://ec.europa.eu/eurostat>) მონაცემებით, თურქეთისა და ინდოეთის შემდეგ, ევროკავშირის ბაზარზე განვითარებადი ქვეყნებიდან მე-3 ადგილს ქართული დაფნის ფოთოლი იკავებს. ექსპორტირებული 76%-დან 70% მხოლოდ თურქეთიდან შეტანილი დაფნის ფოთოლზე

მოდის, თუმცა, ხშირად ევროპის ბაზარზე თურქული პროდუქტის სახელით ქართული დაფნაც ხვდება. დაფნის კულტურა ძირითადად თურქეთის ანატოლიის რეგიონსა და ხმელთაშუაზღვის ქვეყნებში ხარობს. საქართველოში კი, ძირითადად, სამეგრელოში, ხობის რაიონში მოდის, ასევე, მცირე რაოდენობითაა იმერეთში (თერჯოლა), გურიასა და აჭარაში.

წარმოება საქართველოში: ექსპორტზეა ორიენტირებული კომპანია “აგროლენდი”, რომელიც წელიწადში, საშუალოდ, 400-500 ტონას უკეთებს რეალიზაციას, აქედან, ევროპის ქვეყნებზე მხოლოდ 10% (უნგრეთი, პოლონეთი, ესპანეთი, ბულგარეთი), დანარჩენი კი ყოფილი საბჭოთა ქვეყნების (უკრაინა, რუსეთი, ყაზახეთი) ბაზარზე მოდის.

“L&G Company” 5 წელია ხობის რაიონში დაფნის ფოთოლს აწარმოებს. ძირითადი საექსპორტო ბაზარი უკრაინაა. ევროკავშირის ქვეყნებიდან კი მხოლოდ პოლონეთში, რამდენჯერმე გაგზავნა.

ეგვიპტურ-ქართული ინვესტიციით გახსნილი AM Trading ბაზარზე სულ 2 წელია ოპერირებს. ბულგარეთში წელს მეორედ გაიტანა დაფნის ფოთოლი, რომელიც ხობის რეგიონში შეიძინა, მოლაპარაკებები აქვს ბალტიისპირეთის ქვეყნებთანაც.

**დაბრკოლებები:** პროდუქტის ხარისხი-ერთ-ერთი მიზეზი, რის გამოც ქართულ კომპანიებს კონკურენციის გაწევა უჭირთ, ხარისხია, რასაც ევროპა ითხოვს. საქართველოში საშრობი დანადგარები და თანამედროვე ტექნიკა მხოლოდ რამდენიმე კომპანიას აქვს. ამასთან, დაფნის არცერთ მწარმოებელს არა აქვს ხარისხის დამადასტურებელი სერტიფიკატი. საერთაშორისო შუამავლები- თურქებს საქართველოდან დიდი ოდენობით დაფნა გააქვთ, იქ ახარისხებენ, მაღალი ხარისხის პროდუქტს ყიდნიან ევროპის ქვეყნებში, დაბალი ხარისხის რაც რჩება, მცენარეული საღებავებით ამუშავებენ და დსთ-ს ქვეყნებშიც კონკურენციას უწევენ ქართველ მეწარმეებს. ინფორმაცია საერთაშორისო ბაზრებზე- კიდევ ერთი პრობლემა ევროპის ბაზარზე პარტნიორის მოძებნა და ევროპის დარწმუნებაა, რომ ქართული პროდუქტი ხარისხიანია.

## თხილი, კაკალი, ნუში

საქართველო მსოფლიოში თხილის მწარმოებელი და ექსპორტიორი ქვეყნების ხუთეულშია. ქართული თხილის 75%-ზე მეტის ექსპორტი დასავლეთი ევროპის ქვეყნებში ხდება. ევროკავშირის ბაზრებზე ყველაზე ძლიერი კონკურენტი თურქეთია, თუმცა ქართული თხილის უპირატესობად შეიძლება ჩათვალოს მისი მაღალი ცხიმინობა, რაც 7-8%-ით მეტია თურქული თხილის სახეობებთან შედარებით. აღნიშნული უპირატესობის გამოყენება შესაძლებელია წარმატებული საერთაშორისო მარკეტინგული კამპანიისთვის.

თხილთან ერთად მსოფლიო ბაზარზე კაკალსა და ნუშზე მოთხოვნაც ყოველწლიურად იზრდება. ევროკავშირში ყველაზე დიდი საექსპორტო ბაზარია გერმანია, რომელსაც ნუშის წარმოება არა აქვს და მთლიანად იმპორტზეა დამოკიდებული. გერმანიაში მიწის თხილის შემდეგ ყველაზე დიდი ოდენობით ნუშს მოიხმარენ. ევროპაში ნუშის მთავარი მიმწოდებელი ამერიკის შეერთებული შტატებია, რაც შეეხება განვითარებად ქვეყნებს, ევროკავშირის ქვეყნებში ნუში გააქვთ ირანს, სირიას, ჩილეს, უზბეკეთს, ავღანეთს, პაკისტანს, ყირგიზეთს, ინდონეზიასა და ბურკინა ფასოს.

**დაბრკოლებები:** პროდუქტის დაბალი ხარისხი-რაც უკავშირდება თანამედროვე ტექნოლოგიების ცოდნის ნაკლებობასა და GAP/HACCP სტანდარტების არქონას. ამასთან, ბევრ ფერმერს არ აქვს თანამედროვე უნარ-ჩვევები, რისი შედეგიცაა დაბალი მწარმოებლურობა და დანაკარგი მოსავლის აღების დროს.

საერთაშორისო შუამავლები-თხილის გადამამუშავებელთა უმრავლესობა თხილს საერთაშორისო ბაზრებზე შუამავლების (ძირითადად თურქეთიდან) მეშვეობით ყიდის, რომლებიც ქართულ პროდუქტს გაცილებით მაღალ ფასს ადებენ ევროპის ბაზარზე შეტანისას.

## თაფლი

მატყლის შემდეგ ევროკავშირის ბაზარი საქართველოში წარმოებული ცხოველური წარმოშობის პროდუქტებიდან თაფლისთვის უნდა გაიხსნას.

ევროპა მსოფლიოში თაფლის მოხმარებით პირველ ადგილზეა, გაზრდილი მოხმარებისა და შიდა წარმოების შემცირების გამო ვერ აკმაყოფილებს ადგილობრივ მოთხოვნას და მოხმარებული თაფლის დაახლოებით 40%-ს სხვა ქვეყნებიდან ყიდულობს. გერმანიის, დიდი ბრიტანეთისა და საფრანგეთის ბაზრები ინაწილებს თაფლის მთლიანი იმპორტის დაახლოებით 50%-ს. ხარისხთან დაკავშირებული შენიშვნების მიუხედავად, ჩინეთი რჩება ევროკავშირისთვის ყველაზე მსხვილ მიმწოდებლად. ჩინეთს ყოველწლიურად 83 ათას ტონაზე მეტი თაფლი შეაქვს, რაც მთლიანი იმპორტის 26%-ია. ჩინური თაფლის მიწოდება სტაბილურია, ფასები კი დაბალი, იაფი მუშა ხელის გამო. განვითარებადი ქვეყნებიდან სხვა მიმწოდებლებს შორის არიან: მექსიკა (8%), არგენტინა (3%) და ტაილანდი (2%). ბოლო პერიოდამდე, არგენტინა იყო თაფლის ერთ-ერთი წამყვანი მიმწოდებელი ევროკავშირში, 2010 წლამდე კი-სიდიდით მეორე. თუმცა ცუდმა კლიმატურმა პირობებმა და არგენტინულ თაფლში გენმოდირებული ორგანიზმების არსებობამ შეამცირა მისი მოხმარება ევროპაში.

ევროპაში თაფლის იმპორტის ზრდა, ძირითადად, უკავშირდება წარმოების შემცირებას გერმანიასა და ესპანეთში. წარმოება დაეცა ევროპაში თაფლის მთავარ მწარმოებელ ქვეყნებშიც: რუმინეთი, უნგრეთი და პოლონეთი. წარმოების დაცემა ფუტკრების დაავადებებსა და სოფლის მეურნეობაში ქიმიკატების ინტენსიურ გამოყენებას უკავშირდება, რაც ფუტკრების სიკვდილიანობას იწვევს. პესტიციდების მზარდი მოხმარების გამო დღესაც არსებობს ფუტკრების განადგურების საფრთხე. დღეს თაფლისთვის ყველაზე დიდი ბაზარი დასავლეთ ევროპაშია, ეს ქვეყნები განვითარებად ქვეყნებს ასევე სთავაზობს შესაძლებლობას დაიკავონ სანიშე ბაზარი, როგორცაა, ორგანული თაფლი.

**დაბრკოლებები:** პროდუქტის ხარისხი- ევროკავშირს თაფლის ხარისხთან დაკავშირებით მკაცრი მოთხოვნები აქვს. ამ მოთხოვნებიდან მთავარი თაფლში



ანტიბიოტიკების და პესტიციდების ნარჩენების კონტროლია. გარდა ამისა, მკაცრად არის გაწერილი თაფლში ზოგიერთი ნივთიერების დასაშვები რაოდენობები და საერთოდ აკრძალული ნივთიერებები. ევროკავშირის კანონმდებლობით, აკრძალულია იმპორტი ქვეყნიდან თუ ის არ შედის ე.წ. მესამე ქვეყნების სიაში. აღნიშნულ სიაში ყოფნა ნიშნავს იმას, რომ ქვეყანას აქვს თაფლის ხარისხის შესაბამისი კონტროლის/შემოწმების სისტემა, რაც ერთგვარი გარანტია იმისა, რომ ამ ქვეყნიდან იმპორტირებულ თაფლში არ იქნება რომელიმე აკრძალული ნარჩენი და ვეტერინარული პრეპარატი. სოფლის მეურნეობის სამინისტროსთან არსებულ ლაბორატორიაში აცხადებენ, რომ 2016 წლის ბოლოს სრულად იქნება დანერგილი იმ პარამეტრების კვლევა, რასაც ევროკავშირი ითხოვს და ლაბორატორია მომავალ წელს მზად იქნება თაფლი ევროკავშირის ბაზრისთვის შეამოწმოს.

### **ბიოღვინო**

განვითარებადი ქვეყნებიდან ორგანული ღვინის ექსპორტის ყველაზე დიდი პოტენციალია ნორვეგიაში, შვედეთში, ფინეთში, დანიაში, გერმანიაში, დიდ ბრიტანეთში, შვეიცარიაში, ავსტრიაში და ბენილუქსის ქვეყნებში. გერმანია მსოფლიოში ორგანული ღვინის წამყვანი იმპორტიორია, წლიურად, დაახლოებით, 30 მილიონ ბოთლს ყიდულობს, ძირითადად, იტალიიდან და ესპანეთიდან, ვინაიდან, ევროპაში, ორგანული ღვინის ყველაზე მსხვილი მწარმოებლები ესპანეთი, საფრანგეთი და იტალია არიან. იმის მიუხედავად, რომ ორგანული ღვინო მაინც რჩება ნიშურ ბაზრად, ზოგიერთ ქვეყანაში და მათ შორის: ნიდერლანდებში, გერმანია და სკანდინავიის ქვეყნებში (დანია, ნორვეგია, შვედეთი და ფინეთი) უკვე კარგად აქვთ ჩამოყალიბებული ორგანული ღვინის ბაზრები.

წარმოება საქართველოში: ბოლო 2 წელია გაიზარდა მეღვინეთა რაოდენობა, რომელთაც საკუთარი მეურნეობის ორგანულად გარდაქმნა უნდათ.

იაგო ბიტარიშვილს მცხეთის რაიონის სოფელ ჩარდახში ბიო ღვინოს მხოლოდ მცირე წარმოება აქვს (5000 ბოთლი), თუმცა პროდუქციას თითქმის მთლიანად ევროპულ ბაზარზე ყიდის. იაგოს ღვინო დღეს 11 ქვეყანაში იყიდება, მათ შორის, უმეტესობა ევროპის ქვეყნებია (იტალია, საფრანგეთი, შვეიცარია, გერმანია, დანია, შვედეთი,

ესპანეთი, სლოვენია, ავსტრია). იაგოს ღვინო ნატურალური პროდუქტის მაღაზიებში დაახლოებით 20 ევრო, რესტორნებსა და ღვინის მაღაზიებში კი 3-ჯერ ძვირი ღირს.

ევროპაში წარმატებით ყიდიან ბიო ღვინოს ძმები ჯაყელებიც. ჯაყალების ღვინო ინგლისში, შვეიცარიასა და პოლონეთში იყიდება.

ირაკლი ნიკოლაშვილი- ერთ-ერთი პირველი მეწარმეა, რომელმაც ბიო ღვინო ევროპის ბაზარზე გაიტანა. პირველად, 2009 წელს ლიტვაში გაყიდა, ბოლო პარტია (1000 ბოთლი) კი შვეიცარიასა და გერმანიაში მიმდინარე წლის იანვარში გაგზავნა.

2 წელია ბიო ღვინოს აწარმოებს ბაკურციხეში გოდერძიშვილების საგვარეულო ღვინის მარანი. ბიო სერტიფიკატის აღებამდე ბრიტანელ პარტნიორებთან აწარმოებს მოლაპარაკებებს და წლის ბოლომდე 1200 ბოთლის გაგზავნასაც გეგმავს.

**დაბრკოლებები:** მარკეტინგი - ქვეყნისა და ღვინის ცნობადობა ჯერ კიდევ არ არის დიდი, ევროპაში ჯერ კიდევ არის ადგილები, სადაც არ იციან ქართული ღვინო, მეწარმეები მიიჩნევენ, რომ მარკეტინგული თვალსაზრისით მუდმივი მუშაობაა საჭირო.

საქართველოსა და თავისუფალი ვაჭრობის ევროპული ასოციაციის შეთანხმების შესახებ საზოგადოებრივი ინფორმაციის ასამაღლებლად 2018 წლის 7 ივნისს,თბილისში,საქართველოსა და თვეას ერთობლივი ინიციატივით გაიმართა ვაჭრობის ხელშეწყობის სემინარი საქართველოს შვეიცარიის ბიზნეს ასოციაციასთან თანამშრომლობით.ახალი ხელშეკრულებისადმი დიდი ინტერესია და მიმდინარე სემინარს დაესწრო 160-ზე მეტი მონაწილე კერძო კომპანიებიდან და ხელისუფლების წარმომადგენლებიდან.თვეას წარმომადგენლებმა და ესპერტებმა წარმოადგინეს ბაზრების შესასწავლად ტექნიკური და პრაქტიკული ასპექტები,რაც შეეხება საქართველოს მწარმოებლებსა და ესპორტიორებს,თავისუფალი ვაჭრობის შეთანხმების მიერ შექმნილ შესაძლებლობებზე ისაუბრეს.თემები მოიცავდა საბაჟო საკითებს,ისეთები როგორცაა წარმოშობის წესები,წარმოშობის მტკიცებულებები,გადამოწმების პროცედურა,სანიტარული და ფიტოსანიტარული მოთხოვნები და ტექნიკური სტანდარტები.

## დასკვნა

ნაშრომში განხილულია თავისუფალი ვაჭრობის ევროპული ასოციაციის არსი, შექმნის მიზანი და მნიშვნელობა მსოფლიო ბაზარზე. მისი განვითარების რამდენიმე ფაზა, დამფუძნებელი ქვეყნები, მათი მოტივი და არსებული წევრები. განხილულია თავისუფალი ვაჭრობის ევროპული ასოციაციისა და მისი წევრი ქვეყნების როლი თანამედროვე გლობალურ ეკონომიკაში, მათ შორის ევროკავშირის ეკონომიკაში. საქართველოსა და თვეას შორის მოლაპარაკებების დაწყება, ხელშეკრულების დადება და მისი პირობები. განხილულია რა თითოეული ქვეყანა თავისი სახელმწიფოებრივი თუ ეკონომიკური ხასიათითა და არსებული სავაჭრო პოლიტიკით, გამოსახულია ყოველი ისეთი ინდივიდუალური მახასიათებლები ციფრებითა და გრაფიკებით, როგორებიცაა ყოველწლიური ბრუნვა თითოეული ქვეყნისთვის, საგარეო ვაჭრობის ყოველწლიური მზარდი თუ კლებადი გრაფიკი, რომელშიც განმარტებული და კლასიფიცირებულია იმ პროდუქტების სახეობები, რომლებიც გადის თუ შემოდის კონკრეტულ ქვეყანაში. წარმოჩენილია თუ რაოდენ მნიშვნელოვანია თავისუფალი ვაჭრობის ევროპული ასოციაციის წევრი ქვეყნებისთვის თავისუფალი ვაჭრობის გლობალურ ინტეგრაციას, რასაც მათი პარტნიორების სიუხვეც უსვამს ხაზს. პროექტში განხილულია საქართველოსა და თვეას წევრი ერთ-ერთი ეკონომიკური ურთიერთობით ყველაზე მზარდი ტემპის მქონე ქვეყნის, ნორვეგიის სტატისტიკური მონაცემები. შესაბამის ცხრილში ნაჩვენებია იმპორტირებული და ექსპორტირებული საქონელი კონკრეტული წლის ჭრილში თვეების მიხედვით, რისი მიზანიცაა წარმოჩინდეს ყოველი თვის დამახასიათებელი პასიური ან აქტიური მონაწილეობა ნორვეგიასთან ვაჭრობაში. მათ შორის საქართველოში ნორვეგიიდან შემოტანილი და საქართველოდან ნორვეგიაში გატანილი საქონლის ისეთი დახასიათება, როგორიცაა შეტანილი პროდუქტის წონა, რაოდენობა, ღირებულება და სხვა. პროექტში ნახსენებია თავისუფალი ვაჭრობის შეთანხმებით დაინტერესებული საქართველოს ეკონომიკური აგენტების აქტიურობა და საერთაშორისო ხელშეწყობით ჩატარებული თავისუფალი ვაჭრობისა და ინტეგრაციის საკონსულტაციო შეხვედრების აქტუალობა.

## გამოყენებული ლიტერატურა

- საქართველოს შემოსავლების სამსახური,  
[http://rs.ge/Default.aspx?sec\\_id=4793&lang=1](http://rs.ge/Default.aspx?sec_id=4793&lang=1)
- საქართველოს ტატისტიკის ეროვნული სამსახური  
([http://www.geostat.ge/?action=page&p\\_id=133&lang=geo](http://www.geostat.ge/?action=page&p_id=133&lang=geo))
- ნორვეგიის ალკოჰოლური სასმელების ბაზრის თავისებურებები(EU-Georgia business council,2010)
- Alcohol in norway (Use,Consequences and Costs,Oslo Economics Report number 2013)
- ყველაფერი ევროკავშირთან ასოცირების შეთანხმების შესახებ (Europe for Georgia, <http://eugeorgia.info/ka/>)
- საქართველო-ევროკავშირის სავაჭრო ეკონომიკური ურთიერთობები:პრობლემები და პერსპექტივები.თბილისი 2010,რ.ფუტყარაძე
- ევროკავშირი და საქართველო : მიმდინარე საკითხები და მომავლის პერსპექტივები,აღმოსავლეთ პარტნიორობა-მრავალმხრივი თანამშრომლობის ფორმატი,თბილისი 2009, ვ.ჭყვიპიძე
- საქართველოს ეკონომიკის პექსპექტივა 2012(ეკონომიკური პოლიტიკის კვლევის ცენტრი[https://www.osgf.ge/files/2013/publikaciebi%202013/Report\\_GEO\\_WEB.pdf](https://www.osgf.ge/files/2013/publikaciebi%202013/Report_GEO_WEB.pdf),)
- საქართველოს საგარეო ვაჭრობა 2018 (საქართველოს ეკონომიკისა და მდგრადი განვითარების სამინისტრო,[http://www.economy.ge/uploads/files/2017/foreign\\_trade/2018\\_trade\\_turnover\\_2018\\_12.pdf](http://www.economy.ge/uploads/files/2017/foreign_trade/2018_trade_turnover_2018_12.pdf))
- EFTA budget 2019 (<https://www.efta.int/About-EFTA/Financial-Information-748>)
- European Parliament ,Mario Damen / Fernando Garcés de los Fayos  
(<https://www.europarl.europa.eu/factsheets/en/sheet/169/the-european-economic-area-eea-switzerland-and-the-north>)
- The History of the EEA Agreement and the First Twenty Years of Its Existence, Sven Norberg and Martin Johansson 2016
- The EEA is not the way,The red cell (**HJORTUR J. GUDMUNDSSON**,2017)

- Statistics on UK-EU trade (Matthew Ward, BRIEFING PAPER 2019)
- Human Development Report 2016, Published for the (UNDP), Selim Jahan
- <http://www.efta.int/Free-Trade/news/EFTA-and-Georgia-hold-trade-promotion-seminar-508931> (თავისუფალი ვაჭრობის ევროპული ასოციაციის ოფიციალური ვებ გვერდი,საქართველოს შესახებ)
- <http://www.efta.int/statistics/sources-for-more-statistics> (თავისუფალი ვაჭრობის ევროპული ასოციაციის ოფიციალური ვებ გვერდის სტატისტიკის განყოფილება)
- <https://www.ssb.no/en/> (ნორვეგიის სტატისტიკის სამსახური)
- <http://trade.efta.int/#/overview/EFTA/WORLD/2017/HS2> (თავისუფალი ვაჭრობის ევროპული ასოციაციის ოფიციალური ვებ გვერდი,თვეას პოზიცია მსოფლიო ორგანიზაციებთან)
- <http://www.eib.org/projects/regions/efta/index.htm> (European investment Bank)
- EFTA free trade relations , Dimitar Bratanov, 2013 december
- TTIP and Norway: Impact and trade policy options , Arne Melchior , 2016
- Back to the Future? Lessons of Differentiated Integration from the EFTA Countries for the UK's Future Relations with the EU, Sieglinde Gstöhl ,2017
- The EEA Agreement. A threat to Norwegian Democracy? , velferdsfag , 2016
- Towards an Integrated Europe, Richard E. Baldwin
- Do Hub-and-Spoke Free Trade Agreements Increase Trade? A Panel Data Analysis , Joseph Alba, Jung Hur, and Donghyun Park , April 2011